

**Муниципальное бюджетное дошкольное образовательное учреждение
«Детский сад комбинированного вида №25 «Рябинушка»
г. Мичуринск Тамбовская область**

Рассмотрено и рекомендовано
к утверждению решением
педагогического совета
МБДОУ «Детский сад
комбинированного вида № 25
«Рябинушка»
от « 31 » августа 2022года
протокол № 1

УТВЕРЖДЕНА:
Заведующий
МБДОУ «Детский сад
комбинированного вида №25
«Рябинушка»
Приказ от «01» сентября 2022г
№ 133

 О.В.Власова



**Адаптированная образовательная программа
дошкольного образования
для детей с фонетико- фонематическим недоразвитием
МБДОУ «Детский сад комбинированного вида №25
«Рябинушка»**

Возраст детей: 5- 7 лет

г. Мичуринск – наукоград РФ
2022г.

Содержание

Название разделы, темы	Номер
I. Целевой раздел	3
1. Пояснительная записка адаптированной образовательной программы дошкольного образования для детей с ФФНР	3
1.1. Введение	3
1.2. Цели и задачи Программы	4
1.3. Принципы и подходы к реализации Программы	5
1.4. Значимые характеристики, в т.ч. характеристики особенностей развития детей с ФФНР	6
1.4.1. Общие сведения о количестве детей/групп	6
1.4.3. Общая характеристика детей с фонетико-фонематическим нарушением речи (по Т.Б. Филичевой, Г.В. Чиркиной)	6
1.5. Планируемые результаты как ориентиры освоения воспитанниками АОП ДОО.	8
1.5.1. Целевые ориентиры на этапе завершения дошкольного образования	8
1.5.2. Планируемые результаты коррекционной работы (дети 5-6 лет)	9
1.5.3. Планируемые результаты коррекционной работы (дети 6-7 лет)	9
II. Содержательный раздел	9
2.1. Организация коррекционно-развивающей работы с детьми 5-7 лет	10
2.2. Цель, направления и содержание коррекционно-развивающей работы по образовательным областям (старшая и подготовительная группы)	11
2.3. Интеграция образовательных областей в коррекционной работе	53
2.4. Модель взаимодействия участников образовательного процесса в коррекционно-развивающей работе	54
2.5. Основные области деятельности специалистов и воспитателей ДОО в коррекционно-развивающей работе	55
2.6. Особенности взаимодействия с семьями воспитанников	56
III. Организационный раздел	57
3.1. Кадровые условия реализации АОП ДОО	58
3.2. РППС для устранения недостатков детей ФФНР	58
3.3. Диагностика развития ребенка с ОВЗ	59
3.4. Программно-методическое обеспечение коррекционно-развивающей работы	61

I. Целевой раздел

1. Пояснительная записка адаптированной образовательной программы дошкольного образования для детей с ФФНР

1.1. Введение

Муниципальное бюджетное дошкольное образовательное учреждение «Детский сад комбинированного вида №25 «Рябинушка» (далее – ДОО) реализует адаптированную образовательную программу дошкольного образования для детей 5-7 лет с ограниченными возможностями здоровья (фонетико- фонематическое недоразвитием речи) (Далее – АОП ДОО).

АОП ДОО направлена на создание в учреждении специальных условий воспитания и обучения детей с фонетико-фонематическим недоразвитием речи (далее - ФФНР) в возрасте от 5 до 7 лет. Программа рассчитана на 1-2 года обучения в зависимости от возраста и степени сложности речевого нарушения у дошкольников и по мере исправления речевых нарушений.

АОП ДОО разработана в соответствии с:

- ⇒ Конституцией Российской Федерации (Принята 12.12.1993, с изменениями от 15.07.2015 г. № 364);
- ⇒ Конвенцией о правах ребенка (Принята резолюцией 44/25 Генеральной Ассамблеи от 20 ноября 1989 года);
- ⇒ Федеральным законом "Об образовании в Российской Федерации" от 29.12.2012 № 273-ФЗ (ред. от 13.07.2015, с изменениями и дополнениями от 24.07.2015);
- ⇒ Приказом Минобрнауки России "Об утверждении федерального государственного образовательного стандарта дошкольного образования" от 17.10.2013 N 1155 (зарегистрировано в Минюсте России 14.11.2013 № 30384);
- ⇒ Приказом Министерства образования и науки Российской Федерации «Об утверждении порядка организации и осуществления образовательной деятельности по основным общеобразовательным программам - образовательным программам дошкольного образования» от 30 августа 2013 г. № 1014;
- ⇒ Приказом Управления образования и науки Тамбовской области "О введении федерального государственного образовательного стандарта дошкольного образования на территории Тамбовской области" от 12.02.2014 № 276;
- ⇒ Уставом МБДОУ «Детский сад комбинированного вида №25 «Рябинушка» г. Мичуринска Тамбовской области от 25.12.2015г. №2804;

- ↷ Лицензией на осуществление образовательной деятельности № 15/308 от 23.07.2012;
- ↷ Договором между ДОО и родителями (законными представителями) воспитанников;
- ↷ Основной образовательной программой МБДОУ «Детский сад комбинированного вида №25 «Рябинушка» на 2022-2023 уч.гг.
- ↷ Программой «Программа обучения и воспитания детей с фонетико-фонематическим недоразвитием», Т.Б. Филичевой, Г.В. Чиркиной (старшая группа).
- ↷ Т. Б. Филичева, Т.В. Туманова «Дети с фонетико-фонематическим недоразвитием. Воспитание и обучение» (подготовительная группа)

1.2. Цели и задачи АОП ДОО

Целью АОП ДОО является построение системы коррекционно-развивающей работы для детей с особыми возможностями здоровья (нарушения речи) в возрасте от 5 до 7 лет, предусматривающей полную интеграцию действий всех специалистов дошкольного образовательного учреждения и родителей дошкольников.

Планирование работы во всех пяти образовательных областях учитывает особенности речевого и общего развития детей с особыми возможностями здоровья. Комплексность педагогического воздействия направлена на выравнивание речевого и психофизического развития детей и обеспечение их всестороннего гармоничного развития.

Задачи АОП ДОО:

- помочь специалистам дошкольного образования в психолого-педагогическом изучении детей с речевыми расстройствами;
- способствовать общему развитию дошкольников с ОВЗ, коррекции их психофизического развития, подготовке их к обучению в школе;
- создать благоприятные условия для развития детей в соответствии с их возрастными и индивидуальными особенностями и склонностями;
- обеспечить развитие способностей и творческого потенциала каждого ребенка как субъекта отношений с самим собой, с другими детьми, взрослыми и миром;
- способствовать объединению обучения и воспитания в целостный образовательный процесс.
- обеспечить взаимодействие с семьями детей для их полноценного развития.

1.3. Принципы и подходы к реализации АОП ДОО

Решение конкретных задач коррекционно-развивающей работы, обозначенных в каждом разделе АОП ДОО, возможно лишь при условии комплексного подхода к воспитанию и образованию, тесной взаимосвязи в работе всех педагогов дошкольной организации, а также участия родителей в реализации единых требований к работе с детьми.

Гарантом успешной реализации АОП ДОО является совокупность рационального использования рабочего времени, высокого кадрового потенциала, потребности педагогов в инновационной деятельности.

Ответственность за реализацию АОП ДОО возлагается на администрацию дошкольной организации (заведующего, заместителя заведующего, старшего воспитателя) и психолого-медико-педагогический консилиума.

Коррекционно-развивающая психолого-педагогическая работа направлена на:

1) преодоление нарушений развития фонетико-фонематической стороны речи детей с ФФНР, оказание им квалифицированной помощи в освоении АОП ДОО;

2) разностороннее развитие детей с ФФНР с учетом их возрастных и индивидуальных особенностей и особых образовательных потребностей, социальной адаптации.

Коррекционная работа по реализации АОП ДОО осуществляется в двух направлениях:

- работа на логопункте;
- работа в группах комбинированной направленности.

Программа построена на принципе гуманно-личностного отношения к ребенку и позволяет обеспечить развивающее обучение дошкольников, формирование базовых основ культуры личности детей, всестороннее развитие интеллектуально-волевых качеств, дает возможность сформировать у детей все психические процессы.

Содержание АОП определяют следующие принципы:

- принцип преемственности: обеспечивает связь программы коррекционной работы с другими разделами основной общеобразовательной программы;
- принципы интеграции усилий специалистов;
- принцип постепенного усложнения заданий и речевого материала с учетом «зоны ближайшего развития»;
- принцип системности: обеспечивает единство диагностики, коррекции и развития, т.е. системный подход к анализу особенностей развития и коррекции нарушений у детей с ограниченными возможностями здоровья взаимодействие и согласованность действий специалистов в решении проблем ребёнка;

- принцип непрерывности: гарантирует ребёнку и его родителям (законным представителям) непрерывность помощи до полного решения проблемы или определения подхода к её решению;
- комплексно-тематический принцип построения образовательного процесса.

1.4. Значимые характеристики, в т.ч. характеристики особенностей развития детей с ФФНР

1.4.1. Общие сведения о количестве детей/групп

Основными участниками реализации программы являются: дети дошкольного возраста с ФФНР, родители (законные представители), воспитатели и специалисты

Возрастная категория	Направленность групп	Количество групп	Количество детей
От 5-6 лет	Комбинированная (гр. №5 «Ягодка»)	1	3
	(гр №8 «Елочка»)	1	2
От 6- 7 лет	Комбинированная (гр. №3 «Радуга»)	1	2
	Комбинированная (гр. №7 «Теремок»)	1	1
Всего: групп, детей		4	8

1.4.3. Общая характеристика детей с фонетико-фонематическим нарушением речи (по Т.Б. Филичевой, Г.В. Чиркиной)

Фонетико-фонематическое недоразвитие (ФФН) — это нарушение процесса формирования произносительной системы родного языка у детей с различными речевыми расстройствами вследствие дефектов восприятия и произношения фонем. Определяющим признаком фонематического недоразвития является пониженная способность к анализу и синтезу речевых звуков, обеспечивающих восприятие фонемного состава языка. В речи ребенка с фонетико-фонематическим недоразвитием отмечаются трудности процесса формирования звуков, отличающихся тонкими артикуляционными или акустическими признаками.

Несформированность произношения звуков крайне вариативна и может быть выражена в речи ребенка различным образом:

- заменой звуков более простыми по артикуляции;
- трудностями различения звуков;
- особенностями употребления правильно произносимых звуков в речевом контексте.

Следует подчеркнуть, что ведущим дефектом при ФФН является несформированность процессов восприятия звуков речи. На недостаточную сформированность фонематического восприятия также указывают затруднения детей при практическом осознании основных элементов языка и речи. Кроме всех перечисленных особенностей произношения и различения звуков, при фонематическом недоразвитии у детей нередко нарушаются просодические компоненты речи: темп, тембр, мелодика. Проявления речевого недоразвития у данной категории детей выражены в большинстве случаев нерезко. Отмечается бедность словаря и незначительная задержка в формировании грамматического строя речи. При углубленном обследовании речи детей могут быть отмечены отдельные ошибки в падежных окончаниях, в употреблении сложных предлогов, в согласовании прилагательных и порядковых числительных с существительными и т. п.

Состояние звукопроизношения детей с ФФНР характеризуется следующими особенностями:

1. Отсутствие в речи тех или иных звуков и замены звуков. Сложные по артикуляции звуки заменяются простыми по артикуляции, например: вместо [с], [ш]-[ф], вместо [р], [л]-[л'], [ц], вместо звонких - глухие; свистящие и шипящие (фрикативные) заменяются звуками [т], [т'], [д], [д']. Отсутствие звука или замена его другим по артикуляционному признаку создает условия для смешения соответствующих фонем. Трудности различения близких звуков, принадлежащих разным фонетическим группам, приводят к их смешению при чтении и на письме. Количество неправильно произносимых или неправильно употребляемых в речи звуков может достигать большого числа - до 16-20. Чаще всего оказываются несформированными свистящие и шипящие ([с]-[с'], [з]-[з'], [ц], [ш], [ж], [ч], [щ]); звуки [т'] и [д']; звуки [л], [р], [р']; звонкие замещаются парными глухими; недостаточно противопоставлены пары мягких и твердых звуков; отсутствует согласный [й]; гласный [ы].

2. Замены группы звуков диффузной артикуляцией. Вместо двух или нескольких артикуляционно близких звуков произносится средний, неотчетливый звук, вместо [ш] и [с] - мягкий звук [щ], вместо [ч] и [т] - нечто вроде смягченного [ч]. Причинами таких замен является недостаточная сформированность фонематического слуха или его нарушения. Такие нарушения, где одна фонема заменяется другой, называют фонематическими.

3. Нестойкое употребление звуков в речи. Некоторые звуки по инструкции изолированно ребенок произносит правильно, но в речи они отсутствуют или заменяются другими. Такие нарушения называются фонетикофонематическими.

4. Искаженное произношение одного или нескольких звуков. Ребенок может искаженно произносить 2-4 звука или говорить без дефектов, а на слух не различать большее число звуков из разных групп. При наличии большого количества дефектных звуков у детей с ФФНР нарушается слоговая

структура слова и произношение слов со стечением согласных: вместо скатерть - они говорят «катиль» или «катеть», вместо велосипед – «сипед».

1.5. Планируемые результаты как ориентиры освоения воспитанниками АОП ДОО.

Главной идеей АОП ДОО является реализация общеобразовательных задач дошкольного образования с привлечением синхронного выравнивания речевого и психического развития детей с ОВЗ. Результаты освоения Программы представлены в виде целевых ориентиров. В соответствии с ФГОС ДО целевые ориентиры дошкольного образования определяются независимо от характера программы, форм ее реализации, особенностей развития детей. Целевые ориентиры не подлежат непосредственной оценке в виде педагогической и/или психологической диагностики и не могут сравниваться с реальными достижениями детей. Целевые ориентиры, представленные во ФГОС ДО, являются общими для всего образовательного пространства Российской Федерации. Целевые ориентиры данной Программы базируются на ФГОС ДО и задачах данной АОП ДОО. Целевые ориентиры даются для детей старшего дошкольного возраста. К целевым ориентирам дошкольного образования в соответствии с данной Программой относятся следующие социально-нормативные характеристики возможных достижений ребенка

1.5.1. Целевые ориентиры на этапе завершения дошкольного образования

Целевые ориентиры на этапе завершения дошкольного образования (в соответствии с ФГОС ДО):

- ребенок овладевает основными культурными способами деятельности, проявляет инициативу и самостоятельность в разных видах деятельности;
- ребенок обладает установкой положительного отношения к миру, к разным видам труда, другим людям и самому себе, обладает чувством собственного достоинства; активно взаимодействует со сверстниками и взрослыми, участвует в совместных играх. Способен договариваться, учитывать интересы и чувства других, сопереживать неудачам и радоваться успехам других, адекватно проявляет свои чувства, в том числе чувство веры в себя, старается разрешать конфликты;
- ребенок обладает развитым воображением, которое реализуется в разных видах деятельности, и прежде всего в игре;
- ребенок достаточно хорошо владеет устной речью, может выражать свои мысли и желания, может использовать речь для выражения своих мыслей, чувств и желаний, построения речевого высказывания в ситуации общения, может выделять звуки в словах, у ребенка складываются предпосылки грамотности;

- у ребенка развита крупная и мелкая моторика; он подвижен, вынослив, владеет основными движениями, может контролировать свои движения и управлять ими;
- ребенок способен к волевым усилиям, может следовать социальным нормам поведения и правилам в разных видах деятельности
- ребенок проявляет любознательность, задает вопросы взрослым и сверстникам, интересуется причинно-следственными связями, пытается самостоятельно придумывать объяснения явлениям природы и поступкам людей.

1.5.2. Планируемые результаты коррекционной работы (дети 5-6 лет)

В результате коррекционной работы дети смогут:

- правильно артикулировать все звуки речи в различных фонетических позициях и формах речи;
- четко дифференцировать все изученные звуки;
- называть последовательность слов в предложении, слогов и звуков в словах;
- находить в предложении слова с заданным звуком, определять место звука в слове;
- различать понятия «звук», «слог», «предложение» на практическом уровне;
- овладеть интонационными средствами выразительности речи в сюжетно-ролевой игре, пересказе, чтении стихов.

1.5.3. Планируемые результаты коррекционной работы (дети 6-7 лет)

В результате проведенной коррекционной работы дети смогут:

- правильно артикулировать все звуки речи в различных позициях;
- четко дифференцировать все изученные звуки;
- различать понятия «звук», «твердый звук», «мягкий звук», «глухой звук», «звонкий звук», «слог», «предложение» на практическом уровне;
- называть последовательность слов в предложении, слогов и звуков в словах;
- производить элементарный звуковой анализ и синтез;
- овладеть элементарными навыками чтения;
- отвечать на вопросы о содержанию прочитанного, ставить вопросы к текстам и пересказывать их;
- выкладывать из букв разрезной азбуки слова различного слогового состава, составлять предложения с применением всех усвоенных правил.

II. Содержательный раздел

2.1. Организация коррекционно-развивающей работы с детьми 5-7 лет

Коррекционно-развивающая образовательная деятельность – это специально организованная воспитателем специфическая детская деятельность,

подразумевающая их активность, деловое взаимодействие и общение, накопление детьми определенной информации об окружающем мире, формирование определенных знаний, умений и навыков.

Коррекционно-развивающая образовательная деятельность представляет собой организацию совместной деятельности педагога с детьми:

- с одним ребенком;
- с подгруппой детей.

Режим дня для детей с ФФН 5-7 лет составлен в соответствии с требованиями СанПиН 2.4.1.3049-13 «Санитарно-эпидемиологические требования к устройству, содержанию и организации режима работы дошкольных образовательных организаций» и социальным заказом родителей. (Режим дня – Приложение 1)

Программа построена на принципе гуманно-личностного отношения к ребенку и позволяет обеспечить развивающее обучение дошкольников, формирование базовых основ культуры личности детей, всестороннее развитие интеллектуально-волевых качеств, дает возможность сформировать у детей все психические процессы.

Выполнение коррекционных, развивающих и воспитательных задач, поставленных АООП ДОО, обеспечивается благодаря комплексному подходу и интеграции усилий специалистов педагогического и медицинского профилей и семей воспитанников.

Реализация принципа интеграции способствует более высоким темпам общего и речевого развития детей, более полному раскрытию творческого потенциала каждого ребенка, возможностей и способностей, заложенных в детях природой, и предусматривает совместную работу учителя-логопеда, педагога-психолога, музыкального руководителя, инструктора по физической культуре, воспитателей и родителей дошкольников.

Работой по образовательной области «Речевое развитие» руководит учитель-логопед, а другие специалисты подключаются к работе и планируют образовательную деятельность в соответствии с рекомендациями учителя-логопеда.

В работе по образовательной области «Познавательное развитие» участвуют воспитатели, педагог-психолог, учитель-логопед. При этом педагог-психолог руководит работой по сенсорному развитию, развитию высших психических функций, становлению сознания, развитию воображения и творческой активности, совершенствованию эмоционально-волевой сферы, а воспитатели работают над развитием любознательности и познавательной мотивации, формированием познавательных действий, первичных представлений о себе, других людях, объектах окружающего мира, о свойствах и отношениях объектов окружающего мира, о планете Земля как общем доме людей, об особенностях ее природы, многообразии стран и народов мира. Учитель-логопед подключается к этой деятельности и помогает воспитателям выбрать адекватные методы и приемы работы с

учетом индивидуальных особенностей и возможностей каждого ребенка с ФФН и этапа коррекционной работы.

Основными специалистами в области «Социально-коммуникативное развитие» выступают воспитатели и учитель-логопед при условии, что остальные специалисты и родители дошкольников подключаются к их работе.

В образовательной области «Художественно-эстетическое развитие» принимают участие воспитатели, музыкальный руководитель и учитель-логопед, берущий на себя часть работы по подготовке занятий логопедической ритмикой.

Работу в образовательной области «Физическое развитие» осуществляют воспитатели при обязательном подключении всех остальных педагогов и родителей дошкольников.

Таким образом, целостность АОП ДОО обеспечивается установлением связей между образовательными областями, интеграцией усилий специалистов и родителей дошкольников. В группах, которые посещают дети с фонетико-фонематическим недоразвитием речи коррекционное направление работы является приоритетным, так как целью его является выравнивание речевого и психофизического развития детей. Все педагоги следят за речью детей и закрепляют речевые навыки, сформированные учителем-логопедом. Кроме того, все специалисты и родители дошкольников под руководством учителя-логопеда занимаются коррекционно-развивающей работой, участвуют в исправлении речевого нарушения и связанных с ним процессов. Воспитатели, музыкальный руководитель осуществляют все мероприятия, предусмотренные АОП ДОО, занимаются физическим, социально-коммуникативным, познавательным, речевым, художественно-эстетическим развитием детей.

2.2. Цель, направления и содержание коррекционно-развивающей работы по образовательным областям (старшая и подготовительная группы)

ОО «Социально-коммуникативное развитие»

Основная цель—овладение навыками коммуникации и обеспечение оптимального вхождения детей с ОВЗ в общественную жизнь.

Задачи социально-коммуникативного развития:

- формирование у ребенка представлений о самом себе и элементарных навыков для выстраивания адекватной системы положительных личностных оценок и позитивного отношения к себе;
- формирование навыков самообслуживания;
- формирование умения сотрудничать с взрослыми и сверстниками; адекватно воспринимать окружающие предметы и явления, положительно относиться к ним;

- формирование предпосылок и основ экологического мироощущения, нравственного отношения к позитивным национальным традициям и общечеловеческим ценностям;
- формирование умений использовать вербальные средства общения в условиях их адекватного сочетания с невербальными средствами в контексте различных видов детской деятельности и в свободном общении.

Направления ОО «Социально-коммуникативное развитие»

- Нравственное воспитание, формирование личности ребенка, развитие общения.
- Развитие игровой деятельности (сюжетно-ролевые игры).
- Ребенок в семье и сообществе.
- Формирование позитивных установок к труду и творчеству.
- Формирование основ безопасности.

Содержание коррекционно-развивающей работы по ОО «Социально-коммуникативное развитие»

Направление «Нравственное воспитание, формирование личности ребенка, развитие общения»

Старшая группа (от 5 до 6 лет)

Нравственное воспитание. Обеспечивать условия для нравственного воспитания детей, способствовать усвоению морально-нравственных норм и ценностей, принятых в обществе. Учить заботиться о младших, помогать им, защищать тех, кто слабее. Воспитывать скромность, умение проявлять заботу об окружающих, с благодарностью относиться к помощи и знакам внимания. Поощрять стремление радовать старших хорошими поступками.

Развитие социального и эмоционального интеллекта. Создавать условия для развития социального и эмоционального интеллекта детей. Формировать такие качества, как сочувствие, отзывчивость. Формировать умение справедливо оценивать свои поступки и поступки сверстников. Развивать стремление детей выражать свое отношение к окружающему, самостоятельно находить для этого различные речевые средства; побуждать к использованию в речи фольклора (пословицы, поговорки, потешки и др.). Показать значение родного языка в формировании основ нравственности.

Развитие общения. Воспитывать дружеские взаимоотношения между детьми; привычку сообща играть, трудиться, заниматься; умение самостоятельно находить общие интересные занятия, развивать желание помогать друг другу. Воспитывать уважительное отношение к окружающим.

Формирование личности ребенка. Способствовать формированию личности ребенка. Продолжать воспитывать самоуважение, чувство собственного достоинства, уверенность в своих силах и возможностях. Развивать самостоятельность, целенаправленность и саморегуляцию собственных действий; учить творчески подходить к решению различных жизненных ситуаций; формировать предпосылки учебной деятельности.

Воспитывать усидчивость; учить проявлять настойчивость, целеустремленность в достижении конечного результата.

Усвоение общепринятых норм поведения. Расширять представления о правилах поведения в общественных местах; об обязанностях в группе детского сада, дома. Обогащать словарь детей вежливыми словами (здравствуйте, до свидания, пожалуйста, извините, спасибо и т. д.).

Подготовительная к школе группа (от 6 до 7 лет)

Нравственное воспитание. Обеспечивать условия для нравственного воспитания детей, способствовать усвоению морально-нравственных норм и ценностей, принятых в обществе. Воспитывать уважительное отношение к окружающим, заботливое отношение к малышам, пожилым людям; учить помогать им. Воспитывать стремление в своих поступках следовать положительному примеру.

Развитие социального и эмоционального интеллекта. Создавать условия для развития социального и эмоционального интеллекта детей, развивать стремление и умение справедливо оценивать свои поступки и поступки сверстников. Поощрять проявление таких качеств, как сочувствие, отзывчивость, справедливость, скромность.

Развитие общения. Воспитывать дружеские взаимоотношения между детьми, развивать умение самостоятельно объединяться для совместной игры и труда, заниматься самостоятельно выбранным делом, договариваться, помогать друг другу. Формировать умение слушать собеседника, не перебивать без надобности, умение спокойно отстаивать свое мнение.

Формирование личности ребенка. Способствовать формированию личности ребенка. Продолжать воспитывать самоуважение, чувство собственного достоинства, уверенность в своих силах и возможностях. Развивать самостоятельность, целенаправленность и саморегуляцию своих действий. Расширять представления детей об их обязанностях, прежде всего в связи с подготовкой к школе. Развивать интерес к школе, желание учиться. Формировать навыки учебной деятельности (умение внимательно слушать воспитателя, действовать по предложенному им плану, а также самостоятельно планировать свои действия, выполнять поставленную задачу, правильно оценивать результаты своей деятельности).

Усвоение общепринятых норм поведения. Воспитывать организованность, дисциплинированность; развивать волевые качества: умение ограничивать свои желания, выполнять установленные нормы поведения. Продолжать формировать основы культуры поведения и вежливого обращения; воспитывать привычку без напоминаний использовать в общении со сверстниками и взрослыми формулы словесной вежливости (приветствие, прощание, просьбы, извинения)

Направление «Развитие игровой деятельности (сюжетно-ролевые игры)»

Старшая группа (от 5 до 6 лет)

Совершенствовать и расширять игровые замыслы и умения детей. Формировать желание организовывать сюжетно-ролевые игры. Поощрять выбор темы для игры; учить развивать сюжет на основе знаний, полученных при восприятии окружающего, из литературных произведений и телевизионных передач, экскурсий, выставок, путешествий, походов. Учить детей согласовывать тему игры; распределять роли, подготавливать необходимые условия, договариваться о последовательности совместных действий, налаживать и регулировать контакты в совместной игре: договариваться, мириться, уступать, убеждать и т. д. Учить самостоятельно разрешать конфликты, возникающие в ходе игры. Способствовать укреплению устойчивых детских игровых объединений. Продолжать формировать умение согласовывать свои действия с действиями партнеров, соблюдать в игре ролевые взаимодействия и взаимоотношения. Развивать эмоции, возникающие в ходе ролевых и сюжетных игровых действий с персонажами. Учить усложнять игру путем расширения состава ролей, согласования и прогнозирования ролевых действий и поведения в соответствии с сюжетом игры, увеличения количества объединяемых сюжетных линий. Способствовать обогащению знакомой игры новыми решениями (участие взрослого, изменение атрибутики, внесение предметозаместителей или введение новой роли). Создавать условия для творческого самовыражения; для возникновения новых игр и их развития. Учить детей коллективно возводить постройки, необходимые для игры, планировать предстоящую работу, сообща выполнять задуманное. Учить применять конструктивные умения, полученные на занятиях. Формировать привычку аккуратно убирать игрушки в отведенное для них место.

Подготовительная к школе группа (от 6 до 7 лет)

Продолжать развивать у детей самостоятельность в организации игры, выполнении правил и норм поведения. Воспитывать инициативу, организаторские способности; чувство коллективизма. Продолжать учить детей брать на себя различные роли в соответствии с сюжетом игры; использовать атрибуты, конструкторы, строительный материал. Побуждать детей по-своему обустроить собственную игру, самостоятельно подбирать и создавать недостающие для игры предметы. Способствовать творческому использованию в играх представлений об окружающей жизни, впечатлений о произведениях литературы, мультфильмах. Развивать творческое воображение, способность совместно развертывать игру, согласовывая собственный игровой замысел с замыслами сверстников; продолжать формировать умение договариваться, планировать и обсуждать действия всех играющих. Формировать отношения, основанные на сотрудничестве и взаимопомощи. Воспитывать доброжелательность, готовность выручить сверстника; умение считаться с интересами и мнением товарищей по игре, справедливо решать споры.

Направление «Ребенок в семье и сообществе»

Старшая группа (от 5 до 6 лет)

Семья. Продолжать воспитывать уважительное отношение и чувство принадлежности к своей семье. Углублять представления ребенка о семье и ее истории. Учить создавать простейшее генеалогическое древо с опорой на историю семьи. Углублять представления о том, где работают родители, как важен для общества их труд. Поощрять посильное участие детей в подготовке различных семейных праздников. Приучать к выполнению постоянных обязанностей по дому.

Детский сад. Продолжать развивать чувство принадлежности к сообществу детей и взрослых в детском саду. Продолжать формировать интерес к ближайшей окружающей среде: к детскому саду, дому, где живут дети, участку детского сада и др. Обращать внимание на своеобразие оформления разных помещений. Развивать умение замечать изменения в оформлении помещений, учить объяснять причины таких изменений; высказывать свое мнение по поводу замеченных перемен, вносить свои предложения о возможных вариантах оформления. Подводить детей к оценке окружающей среды. Вызывать стремление поддерживать чистоту и порядок в группе, украшать ее произведениями искусства, рисунками. Привлекать к оформлению групповой комнаты, зала к праздникам. Побуждать использовать созданные детьми изделия, рисунки, аппликации (птички, бабочки, снежинки, веточки с листьями и т.п.). Расширять представления ребенка о себе как о члене коллектива, формировать активную жизненную позицию через участие в совместной проектной деятельности, взаимодействие с детьми других возрастных групп, посильное участие в жизни дошкольного учреждения. Приобщать к мероприятиям, которые проводятся в детском саду, в том числе и совместно с родителями (спектакли, спортивные праздники и развлечения, подготовка выставок детских работ).

Подготовительная к школе группа (от 6 до 7 лет)

Семья. Продолжать воспитывать уважение к традиционным семейным ценностям; уважительное отношение и чувство принадлежности к своей семье, любовь и уважение к родителям. Учить проявлять заботу о близких людях, с благодарностью принимать заботу о себе. Развивать интерес к профессиям родителей и месту их работы. Расширять представления детей об истории семьи в контексте истории родной страны (роль каждого поколения в разные периоды истории страны). Рассказывать детям о воинских наградах дедушек, бабушек, родителей.

Детский сад. Способствовать формированию уважительного отношения и чувства принадлежности к сообществу детей и взрослых в детском саду, продолжать воспитывать чувство коллективизма. Привлекать детей к созданию развивающей среды дошкольного учреждения (мини-музеев,

выставок, библиотеки, конструкторских мастерских и др.). Обращать внимание детей на эстетику окружающего пространства (оформление помещений, участка детского сада, парка, сквера). Учить выделять радующие глаз компоненты окружающей среды (окраска стен, мебель, оформление участка и т.п.).

Формировать умение эстетически оценивать окружающую среду, высказывать оценочные суждения, обосновывать свое мнение. Формировать у детей представления о себе как об активном члене коллектива: через участие в проектной деятельности, охватывающей детей младших возрастных групп и родителей; активном участии в жизни дошкольного учреждения (адаптация младших дошкольников, подготовка к праздникам, выступлениям, соревнованиям в детском саду и за его пределами и др.).

Направление «Формирование позитивных установок к труду и творчеству»

Старшая группа (от 5 до 6 лет)

Развитие навыков самообслуживания. Продолжать развивать навыки самообслуживания. Закреплять умение быстро, аккуратно одеваться и раздеваться, соблюдать порядок в своем шкафу (раскладывать одежду в определенные места), опрятно заправлять постель. Формировать умение правильно пользоваться столовыми приборами (ложкой, ножом, вилкой). Воспитывать умение самостоятельно и своевременно готовить материалы и пособия к занятию, учить самостоятельно раскладывать подготовленные воспитателем материалы для занятий, убирать их, мыть кисточки, розетки для красок, палитру, протирать столы.

Приобщение к доступной трудовой деятельности. Продолжать приобщать детей к доступной трудовой деятельности, воспитывать положительное отношение к труду, желание выполнять посильные трудовые поручения. Разъяснять детям значимость их труда. Воспитывать желание участвовать в совместной трудовой деятельности. Формировать необходимые умения и навыки в разных видах труда и творчества. Воспитывать самостоятельность и ответственность, умение доводить начатое дело до конца. Развивать творчество и инициативу при выполнении различных видов труда и занятиях творчеством. Знакомить детей с наиболее экономными приемами работы. Воспитывать культуру трудовой деятельности, бережное отношение к материалам и инструментам. Продолжать учить детей помогать взрослым поддерживать порядок в группе: протирать игрушки, строительный материал и т. п. Формировать умение наводить порядок на участке детского сада (подметать и очищать дорожки от мусора, зимой — от снега, поливать песок в песочнице и пр.). Приучать добросовестно выполнять обязанности дежурных по столовой: сервировать стол, приводить его в порядок после еды. Поощрять желание выполнять обязанности дежурного в уголке природы (поливать комнатные растения; фиксировать необходимые данные в календаре природы — время года, месяц, день недели, время суток, температуру, результаты наблюдений; подбирать книги, соответствующие

тематике наблюдений и занятий, и т.д.). Поддерживать инициативу детей при выполнении посильной работы (осенью — уборка овощей на огороде, сбор семян, пересаживание цветущих растений из грунта в уголок природы; зимой — сгребание снега к стволам деревьев и кустарникам, выращивание зеленого корма для птиц и животных (обитателей уголка природы), посадка корнеплодов, создание фигур и построек из снега; весной — посев семян овощей, цветов, высадка рассады; летом — рыхление почвы, поливка грядок и клумб). Воспитывать ценностное отношение к собственному труду. Формировать умение достигать запланированного результата. Учить оценивать результат своей работы (с помощью взрослого). Воспитывать уважение к результатам труда и творчества сверстников. Расширять представления детей о труде взрослых, результатах их труда, его общественной значимости. Формировать бережное отношение к тому, что сделано руками человека. Прививать детям чувство благодарности к людям за их труд.

Подготовительная к школе группа (от 6 до 7 лет)

Развитие навыков самообслуживания. Закреплять умение детей правильно пользоваться столовыми приборами (ножом, ложкой, вилкой); самостоятельно следить за чистотой одежды и обуви, замечать и устранять беспорядок в своем внешнем виде, тактично сообщать товарищу о необходимости что-то поправить в костюме, причёске. Закреплять умение самостоятельно одеваться и раздеваться, складывать в шкаф одежду, ставить на место обувь, сушить при необходимости мокрые вещи, ухаживать за обувью (мыть, протирать, чистить); аккуратно убирать за собой постель после сна. Учить самостоятельно и своевременно готовить материалы и пособия к занятию, без напоминания убирать свое рабочее место.

Приобщение к доступной трудовой деятельности. Развивать творческую инициативу, способность реализовывать себя в разных видах труда и творчества. Продолжать формировать осознанное отношение и интерес к трудовой деятельности, умение достигать запланированного результата. Продолжать формировать трудовые умения и навыки, воспитывать трудолюбие. Поощрять стремление детей старательно, аккуратно выполнять поручения, беречь материалы и предметы, убирать их на место после работы. Воспитывать желание участвовать в совместной трудовой деятельности наравне со всеми, стремление быть полезными окружающим, радоваться результатам коллективного труда. Развивать умение самостоятельно объединяться для совместной игры и труда, оказывать друг другу помощь. Закреплять умение планировать трудовую деятельность, отбирать необходимые материалы, делать несложные заготовки. Поощрять детей за желание поддерживать порядок в группе и на участке детского сада. Поддерживать инициативу детей добросовестно выполнять обязанности

дежурных по столовой: сервировать стол, приводить его в порядок после еды. Поощрять желание выполнять обязанности дежурного в уголке природы (поливать комнатные растения; фиксировать необходимые данные в календаре природы – время года, месяц, день недели, время суток, температуру, результаты наблюдений; подбирать книги, соответствующие тематике наблюдений и занятий, и т.д.). Прививать интерес к труду в природе, привлекать к посильному участию: осенью — к уборке овощей с огорода, сбору семян, выкапыванию луковиц, клубней цветов, перекапыванию грядок, пересаживанию цветущих растений из грунта в уголок природы; зимой — к сгребанию снега к стволам деревьев и кустарникам, посадке корнеплодов, выращиванию с помощью воспитателя цветов к праздникам; весной — к перекапыванию земли на огороде и в цветнике, к посеву семян (овощей, цветов), высадке рассады; летом— к участию в рыхлении почвы, прополке и окучивании, поливе грядок и клумб. Расширять представления о труде взрослых, о значении их труда для общества. Воспитывать уважение к людям труда.

Направление «Формирование основ безопасности»

Старшая группа (от 5 до 6 лет)

Безопасное поведение в природе. Формировать основы экологической культуры и безопасного поведения в природе. Формировать понятия о том, что в природе все взаимосвязано, что человек не должен нарушать эту взаимосвязь, чтобы не навредить животному и растительному миру. Знакомить с явлениями неживой природы (гроза, гром, молния, радуга), с правилами поведения при грозе. Знакомить детей с правилами оказания первой помощи при ушибах и укусах насекомых.

Безопасность на дорогах. Уточнять знания детей об элементах дороги (проезжая часть, пешеходный переход, тротуар), о движении транспорта, о работе светофора. Знакомить с названиями ближайших к детскому саду улиц и улиц, на которых живут дети. Знакомить с правилами дорожного движения, правилами передвижения пешеходов и велосипедистов. Продолжать знакомить с дорожными знаками: «Дети», «Остановка трамвая», «Остановка автобуса», «Пешеходный переход», «Пункт первой медицинской помощи», «Пункт питания», «Место стоянки», «Въезд запрещен», «Дорожные работы», «Велосипедная дорожка».

Безопасность собственной жизнедеятельности. Закреплять основы безопасности жизнедеятельности человека. Продолжать знакомить с правилами безопасного поведения во время игр в разное время года (купание в водоемах, катание на велосипеде, на санках, коньках, лыжах и др.). Расширять знания об источниках опасности в быту (электроприборы, газовая плита, утюг и др.). Закреплять навыки безопасного пользования бытовыми предметами. Уточнять знания детей о работе пожарных, о причинах пожаров, об элементарных правилах поведения во время пожара. Знакомить с работой

службы спасения — МЧС. Закреплять знания о том, что в случае необходимости взрослые звонят по телефонам «101», «102», «103». Формировать умение обращаться за помощью к взрослым. Учить называть свое имя, фамилию, возраст, домашний адрес, телефон.

Подготовительная к школе группа (от 6- до 7 лет)

Безопасное поведение в природе. Формировать основы экологической культуры. Продолжать знакомить с правилами поведения на природе. Знакомить с Красной книгой, с отдельными представителями животного и растительного мира, занесенными в нее. 85 Уточнять и расширять представления о таких явлениях природы, как гроза, гром, молния, радуга, ураган, знакомить с правилами поведения человека в этих условиях.

Безопасность на дорогах. Систематизировать знания детей об устройстве улицы, о дорожном движении. Знакомить с понятиями «площадь», «бульвар», «проспект». Продолжать знакомить с дорожными знаками — предупреждающими, запрещающими и информационно-указательными. Подводить детей к осознанию необходимости соблюдать правила дорожного движения. Расширять представления детей о работе ГИБДД. Воспитывать культуру поведения на улице и в общественном транспорте. Развивать свободную ориентировку в пределах ближайшей к детскому саду местности. Формировать умение находить дорогу из дома в детский сад на схеме местности.

Безопасность собственной жизнедеятельности. Формировать у детей представления о том, что полезные и необходимые бытовые предметы при неумелом обращении могут причинить вред и стать причиной беды (электроприборы, газовая плита, инструменты и бытовые предметы). Закреплять правила безопасного обращения с бытовыми предметами. Закреплять правила безопасного поведения во время игр в разное время года (купание в водоемах, катание на велосипеде, катание на санках, коньках, лыжах и др.). Подвести детей к пониманию необходимости соблюдать меры предосторожности, учить оценивать свои возможности по преодолению опасности. Формировать у детей навыки поведения в ситуациях: «Один дома», «Потерялся», «Заблудился». Формировать умение обращаться за помощью к взрослым. Расширять знания детей о работе МЧС, пожарной службы, службы скорой помощи. Уточнять знания о работе пожарных, правилах поведения при пожаре. Закреплять знания о том, что в случае необходимости взрослые звонят по телефонам «101», «102», «103». Закреплять умение называть свое имя, фамилию, возраст, домашний адрес, телефон.

ОО «Речевое развитие»

Основная цель—обеспечивать своевременное и эффективное развитие речи как средства общения, познания, самовыражения ребенка, становления

разных видов детской деятельности, на основе овладения языком своего народа.

Задачи развития речи:

- формирование структурных компонентов системы языка — фонетико-фонематического, лексического, грамматического;
- формирование навыков владения языком в его коммуникативной функции— развитие связной речи, двух форм речевого общения—диалога и монолога;
- формирование способности к элементарному осознанию явлений языка и речи.

Основные направления работы по развитию речи дошкольников:

- развитие словаря. Овладение словарным запасом составляет основу речевого развития детей, поскольку слово является важнейшей единицей языка. В словаре отражается содержание речи. Слова обозначают предметы и явления, их признаки, качества, свойства и действия с ними. Дети усваивают слова, необходимые для их жизнедеятельности и общения с окружающими;
- воспитание звуковой культуры речи. Данное направление предполагает: развитие речевого слуха, на основе которого происходит восприятие и различение фонологических средств языка; обучение правильному звукопроизношению; воспитание орфоэпической правильности речи; овладение средствами звуковой выразительности речи (тон речи, тембр голоса, темп, ударение, сила голоса, интонация);
- формирование грамматического строя речи. Формирование грамматического строя речи предполагает развитие морфологической стороны речи (изменение слов по родам, числам, падежам), способов словообразования и синтаксиса (освоение разных типов словосочетаний и предложений);
- развитие связной речи. Развитие связной речи включает развитие диалогической (разговорной) и монологической речи. Диалогическая речь является основной формой общения детей дошкольного возраста. Важно учить ребенка вести диалог, развивать умение слушать и понимать обращенную к нему речь, вступать в разговор и поддерживать его, отвечать на вопросы и спрашивать самому, объяснять, пользоваться разнообразными языковыми средствами, вести себя с учетом ситуации общения. Не менее важно и то, что в диалогической речи развиваются умения, необходимые для более сложной формы общения—монолога, умений слушать и понимать связные тексты, пересказывать, строить самостоятельные высказывания разных типов;
- формирование элементарного осознания явлений языка и речи, обеспечивающее подготовку детей к обучению грамоте, чтению и письму;
- развитие фонематического слуха, развитие мелкой моторики руки.

По мере продвижения ребенка в указанных направлениях на скорригированном речевом материале осуществляется:

- развитие у детей внимания к морфологическому составу слов и изменению слов и их сочетаний в предложении;
- обогащение словаря детей преимущественно привлечением внимания к способам словообразования, к эмоционально-оценочному значению слов;
- воспитание у детей умений правильно составлять простое распространенное предложение, а затем и сложное предложение; употреблять разные конструкции предложений в самостоятельной связной речи;
- развитие связной речи в процессе работы над рассказом, пересказом, с постановкой определенной коррекционной задачи по автоматизации в речи уточненных в произношении фонем.

Содержание работы по ОО «Речевое развитие»

Старшая группа (дети 5-6 лет)

Формирование словаря. Обогащать речь детей существительными, обозначающими предметы бытового окружения; прилагательными, характеризующими свойства и качества предметов; наречиями, обозначающими взаимоотношения людей, их отношение к труду. Упражнять в подборе существительных к прилагательному (белый — снег, сахар, мел), слов со сходным значением (шалун — озорник — проказник), с противоположным значением (слабый — сильный, пасмурно — солнечно). Помогать детям употреблять в речи слова в точном соответствии со смыслом. Звуковая культура речи. Закреплять правильное, отчетливое произнесение звуков. Учить различать на слух и отчетливо произносить сходные по артикуляции и звучанию согласные звуки: с — з, с — ц, ш — ж, ч — ц, с — ш, ж — з, л — р. Продолжать развивать фонематический слух. Учить определять место звука в слове (начало, середина, конец). Отрабатывать интонационную выразительность речи.

Грамматический строй речи. Совершенствовать умение согласовывать слова в предложениях: существительные с числительными (пять груш, трое ребят) и прилагательные с существительными (лягушка — зеленое брюшко). Помогать детям замечать неправильную постановку ударения в слове, ошибку в чередовании согласных, предоставлять возможность самостоятельно ее исправить. Знакомить с разными способами образования слов (сахарница, хлебница; масленка, солонка; воспитатель, учитель, строитель). Упражнять в образовании однокоренных слов (медведь — медведица — медвежонок — медвежья), в том числе глаголов с приставками (забежал — выбежал — перебежал). Помогать детям правильно употреблять существительные множественного числа в именительном и винительном падежах; глаголы в повелительном наклонении; прилагательные и наречия в сравнительной степени; несклоняемые существительные. Учить составлять по образцу простые и сложные предложения. Совершенствовать умение пользоваться прямой и косвенной речью.

Связная речь. Развивать умение поддерживать беседу. Совершенствовать диалогическую форму речи. Поощрять попытки высказывать свою точку зрения, согласие или несогласие с ответом товарища. Развивать монологическую форму речи. Учить связно, последовательно и выразительно пересказывать небольшие сказки, рассказы. Учить (по плану и образцу) рассказывать о предмете, содержании сюжетной картины, составлять рассказ по картинкам с последовательно развивающимся действием. Развивать умение составлять рассказы о событиях из личного опыта, придумывать свои концовки к сказкам. Формировать умение составлять небольшие рассказы творческого характера на тему, предложенную воспитателем.

Подготовительная к школе группа (от 6 до 7 лет)

Формирование словаря. Продолжать работу по обогащению бытового, природоведческого, обществоведческого словаря детей. Побуждать детей интересоваться смыслом слова. Совершенствовать умение использовать разные части речи в точном соответствии с их значением и целью высказывания. Помогать детям осваивать выразительные средства языка. Звуковая культура речи. Совершенствовать умение различать на слух и в произношении все звуки родного языка. Отрабатывать дикцию: учить детей внятно и отчетливо произносить слова и словосочетания с естественными интонациями. Совершенствовать фонематический слух: учить называть слова с определенным звуком, находить слова с этим звуком в предложении, определять место звука в слове. Отрабатывать интонационную выразительность речи.

Грамматический строй речи. Продолжать упражнять детей в согласовании слов в предложении. Совершенствовать умение образовывать (по образцу) однокоренные слова, существительные с суффиксами, глаголы с приставками, прилагательные в сравнительной и превосходной степени. Помогать правильно строить сложноподчиненные предложения, использовать языковые средства для соединения их частей (чтобы, когда, потому что, если, если бы и т. д.).

Связная речь. Продолжать совершенствовать диалогическую и монологическую формы речи. Формировать умение вести диалог между воспитателем и ребенком, между детьми; учить быть доброжелательными и корректными собеседниками, воспитывать культуру речевого общения. Продолжать учить содержательно и выразительно пересказывать литературные тексты, драматизировать их. Совершенствовать умение составлять рассказы о предметах, о содержании картины, по набору картинок с последовательно развивающимся действием. Помогать составлять план рассказа и придерживаться его. Развивать умение составлять рассказы из личного опыта. Продолжать совершенствовать умение сочинять короткие сказки на заданную тему. Подготовка к обучению грамоте. Дать

представления о предложении (без грамматического определения). Упражнять в составлении предложений, членении простых предложений (без союзов и предлогов) на слова с указанием их последовательности. Учить детей делить двусложные и трехсложные слова с открытыми слогами (наша Маша, малина, береза) на части. Учить составлять слова из слогов (устно). Учить выделять последовательность звуков в простых словах

В основу коррекционно-развивающей работы по ОО «Речевое развитие» положен комплексный подход, направленный на решение взаимосвязанных задач, охватывающих разные стороны речевого развития — фонетико-фонематическую, лексическую, грамматическую и на их основе — задачу развития связной речи. Названные задачи решаются концентрически, за счет усложнения и различной сочетаемости упражнений. В то же время на каждом этапе работы выделяются основные цели: формирование нормативного звукопроизношения, просодических средств, устранение фонематического недоразвития и подготовка к звуковому анализу речи. Формирование полноценной звуковой культуры речи у детей с ФФН — сложная многоаспектная задача, решение которой зависит от степени развития фонематического восприятия, овладения артикуляцией звуков, просодических средств, умения произвольно использовать приобретенные речевые умения и навыки в разных условиях речевого общения. Формирование произношения состоит в выработке слухопроизносительных навыков и умений в области фонетической и просодической системы родного языка. Под усвоением звуков подразумевается овладение правильной артикуляцией в тесном взаимодействии с развитием слухового восприятия. В результате работы над формированием звуков создается единая система четко различаемых, противопоставленных друг другу фонем. В первую очередь уточняется произношение так называемых сохранных или опорных звуков. Несмотря на доступность артикуляции, эти звуки произносятся неотчетливо в речевом потоке, что снижает кинестетические ощущения в артикуляционном аппарате ребенка. В связи с этим осуществляется уточнение их артикуляционной позы, тренируется произношение звуко-слоговых рядов разной структурной сложности. Освоение каждого нового звука происходит в сравнении с другими звуками. В период постановки звука его правильная артикуляция и звучание сопоставляется с дефектным. Усвоению звука способствует осознанное выделение характерных признаков как в звучании, так и в артикуляции. Таким образом, устанавливаются связи между акустическими и артикуляционными характеристиками звуков, что обеспечивает полноценную их дифференциацию. Этому способствует также сопоставление каждого изучаемого звука как с ранее изученными, так и с неисправленными, но в последнем случае — без проговаривания, только на слух. В начале обучения сравниваются контрастные звуки, т. е. резко противопоставленные

по артикуляции и звучанию, затем вводятся упражнения на различение звуков, близких по артикуляционно-перцептивным признакам. Для систематических упражнений подбираются сначала звуки, слоги, слова. По мере овладения детьми звуковым анализом слова упражнения усложняются за счет включения новых типов звуко-слоговых структур. При автоматизации из речевого материала исключаются дефектно произносимые и смешиваемые звуки.

При формировании фонематического слуха и звукопроизношения важно опираться на специфические принципы системности и правильного подбора лексического материала. При определении лексического минимума учитываются разные позиции звука в слове. Важно соблюдать принцип сознательной опоры на значение слова, подчеркивая, что изменение одного звука приводит к другому значению слов (кашка — каска, мышка — миска, лук — жук и т. д.). Учитывается также многообразие языкового контекста (коса девочки, коса — орудие труда; ключ от замка, ключ в озере).

Взаимосвязь разных речевых задач на основе комплексного подхода к их решению создает предпосылки для наиболее эффективного развития речевых навыков и умений. Развитие речи у дошкольников с ФФН осуществляется во всех видах деятельности: игра, занятия по физическому развитию, изобразительная деятельность (рисование, лепка, аппликация, конструирование), музыка и др.; в свободной деятельности, в общении со всеми, кто окружает ребенка. Наиболее значимым видом работы в совместной деятельности со взрослыми по развитию речи является чтение художественной литературы. Художественная литература, являясь сокровищницей духовных богатств людей, позволяет расширить кругозор, обогатить жизненный и нравственный опыт. Литературные произведения вовлекают детей в раздумья над поступками и поведением людей, происходящими событиями; побуждают к их оценке и обогащают эмоциональную сферу. Чтение художественной литературы имеет коррекционную направленность, так как стимулирует овладение детьми словесной речью, развитие языковой способности, речевой деятельности. Включенность в эту работу детей с ФФН, у которых отмечается разный уровень речевых умений, будет эффективной, если соблюдать ряд условий:

- выбирать произведения с учетом степени его доступности и близости содержания жизненному опыту детей;
- предварительно беседовать с детьми о событиях из жизни людей близких к содержанию литературных произведений и проводить заключительную беседу для выяснения степени усвоения произведения, осмысления причинно-следственной зависимости;
- подбирать иллюстрации, картинки к произведениям;
- организовывать драматизации, инсценировки;
- демонстрировать действия по конструктивной картине с применением подвижных фигур;

- проводить словарную работу;
- адаптировать тексты по лексическому и грамматическому строю с учётом уровня речевого развития ребенка (для детей с нарушениями речи);
- предлагать детям отвечать на вопросы;
- предлагать детям разные виды работы: подобрать иллюстрации к прочитанному тексту, пересказать текст; придумать окончание к заданному началу. Все это способствует осмыслению содержания литературного произведения.

Ознакомление с литературными произведениями и рассказывание их. Слушание сказок, стихотворений. Разучивание стихотворений. Рассказывание сказок, коротких рассказов и историй с помощью пальчикового, настольного, перчаточного театра, кукол бибабо, серий картинок, наглядных моделей, символических средств (интеграция с логопедической работой, образовательной областью «Социально-коммуникативное развитие» — раздел «Игра», см. «Театрализованные игры»).

Разыгрывание по ролям литературных произведений в театрализованных играх (режиссерских и играх-драматизациях) вместе со взрослым, который исполняет роль ведущего и режиссера (интеграция с логопедической работой, образовательной областью «Социально-коммуникативное развитие» — раздел «Игра»).

Коллективный рассказ-рисование по содержанию произведения (вместе со взрослым), комментированное рисование с элементами аппликации и т.п. (интеграция с логопедической работой, образовательной областью «Художественно-эстетическое развитие» — раздел «Изобразительное творчество»).

Изготовление книжек-самodelок из рисунков, аппликаций, выполненных совместно со взрослым, и показ, называние персонажей сказки, драматизация каждого эпизода (в процессе «превращения» необходимо следовать технике создания выразительного образа: изменение позы, движений, голоса, мимики) (интеграция с образовательными областями «Художественно-эстетическое развитие» — раздел «Изобразительное творчество», «Социально-коммуникативное развитие» — разделы «Игра», «Труд»).

Составление рассказов в виде сообщений от собственного имени (Я..., Мы...), в виде обращений (Ты..., Вы...), а также от третьего лица (Он..., Они...) с обязательным наличием адресата (интеграция с логопедической работой).

Ознакомление с произведениями искусства (картины, иллюстрации детских книг и т. п.) и рассказы о них. Рассматривание картин художников с доступной детям тематикой: по сказкам, об игровых ситуациях, о природе, о животных, о прогулках в зависимости от времени года и т. д. Разыгрывание ситуаций, изображенных на картинах, с акцентом на социальном содержании отношений между персонажами (интеграция с логопедической

работой, образовательной областью «Социально-коммуникативное развитие» — разделы «Игра», «Представления о мире людей и рукотворных материалах»).

Составление предложений по фрагментам изображения. Рассказы по темам картин (фиксация изображения). Рассказы с выходом за пределы наглядно данного (по воображению: «Что было до?», «Что будет после?»). Рассказ-описание конкретного объекта (по предметной картине или фрагменту изображения). Рассказ «от имени» персонажа или объекта картины. Рассказы по сериям сюжетных картин. Рассказы по фотографиям, изображающим процесс или результат символично-моделирующей деятельности детей («Как мы играем»). Рассказы-сравнения по картинам и собственным житейским и игровым ситуациям («Дети играют, и мы играем», «Играем вместе»). Рассказы по рисункам: собственным или коллективным («Художник рисует, и я нарисовал»). Рассказы по ситуации картины на основе использования иллюстративного плана, вопросного плана и элементов мнемотехники (интеграция с логопедической работой).

Коллективные работы на тему картины: диорама по сюжету картины, коллективный рисунок-аппликация с последующим рассказыванием по содержанию картины (интеграция с образовательной областью «Художественно-эстетическое развитие» — раздел «Изобразительное творчество»).

Экскурсии в музеи, мини-картинные галереи детского сада, стимулирование желания каждого ребенка выполнять роль экскурсовода.

Образовательная область «Познавательное развитие»

Основная цель — формирование познавательных процессов и способов умственной деятельности, усвоение и обогащение знаний о природе и обществе; развитие познавательных интересов.

Задачи познавательного развития:

- формирование и совершенствование перцептивных действий;
- ознакомление и формирование сенсорных эталонов;
- развитие внимания, памяти;
- развитие наглядно-действенного и наглядно-образного мышления.

ОО «Познавательное развитие» включает направления:

Развитие познавательно-исследовательской деятельности

Формирование элементарных математических представлений

Ознакомление с предметным окружением.

Ознакомление с миром природы.

Ознакомление с социальным миром.

Направление «Развитие познавательно-исследовательской деятельности»

Старшая группа (дети 5-6 лет)

Развитие познавательных действий. Развивать познавательно-исследовательский интерес, показывая занимательные опыты, фокусы, привлекая к простейшим экспериментам. Продолжать развивать внимание, умение понимать поставленную задачу (что нужно делать), способы ее достижения (как делать). Закреплять умение использовать обобщенные способы обследования объектов с помощью специально разработанной системы сенсорных эталонов, перцептивных действий. Побуждать устанавливать функциональные связи и отношения между системами объектов и явлений, применяя различные средства познавательных действий. Способствовать самостоятельному использованию действий экспериментального характера для выявления скрытых свойств. Закреплять умение получать информацию о новом объекте в процессе его исследования. Развивать умение детей действовать в соответствии с предлагаемым алгоритмом. Формировать умение определять алгоритм собственной деятельности; с помощью взрослого составлять модели и использовать их в познавательно-исследовательской деятельности.

Сенсорное развитие. Развивать восприятие, умение выделять разнообразные свойства и отношения предметов (цвет, форма, величина, расположение в пространстве и т. п.), включая органы чувств: зрение, слух, осязание, обоняние, вкус. Продолжать знакомить с цветами спектра: красный, оранжевый, желтый, зеленый, голубой, синий, фиолетовый (хроматические) и белый, серый и черный (ахроматические). Учить различать цвета по светлоте и насыщенности, правильно называть их. Показать детям особенности расположения цветовых тонов в спектре. Продолжать знакомить с различными геометрическими фигурами, учить использовать в качестве эталонов плоскостные и объемные формы. Формировать умение обследовать предметы разной формы; при обследовании включать движения рук по предмету. Расширять представления о фактуре предметов (гладкий, пушистый, шероховатый и т. п.). Совершенствовать глазомер.

Проектная деятельность. Создавать условия для реализации детьми проектов трех типов: исследовательских, творческих и нормативных. Развивать проектную деятельность исследовательского типа. Организовывать презентации проектов. Формировать у детей представления об авторстве проекта. Создавать условия для реализации проектной деятельности творческого типа. (Творческие проекты в этом возрасте носят индивидуальный характер.) Способствовать развитию проектной деятельности нормативного типа. (Нормативная проектная деятельность — это проектная деятельность, направленная на выработку детьми норм и правил поведения в детском коллективе.)

Дидактические игры. Организовывать дидактические игры, объединяя детей в подгруппы по 2–4 человека; учить выполнять правила игры. Развивать в играх память, внимание, воображение, мышление, речь, сенсорные способности детей. Учить сравнивать предметы, подмечать

незначительные различия в их признаках (цвет, форма, величина, материал), объединять предметы по общим признакам, составлять из части целое (складные кубики, мозаика, пазлы), определять изменения в расположении предметов (впереди, сзади, направо, налево, под, над, посередине, сбоку). Формировать желание действовать с разнообразными дидактическими играми и игрушками (народными, электронными, компьютерными и др.). Побуждать детей к самостоятельности в игре, вызывая у них эмоционально положительный отклик на игровое действие. Учить подчиняться правилам в групповых играх. Воспитывать творческую самостоятельность. Формировать такие качества, как дружелюбие, дисциплинированность. Воспитывать культуру честного соперничества в играх-соревнованиях

Подготовительная к школе группа (от 6 до 7 лет)

Развитие познавательных действий. Совершенствовать характер и содержание обобщенных способов исследования объектов с помощью специально созданной системы сенсорных эталонов и перцептивных действий, осуществлять их оптимальный выбор в соответствии с познавательной задачей. Создавать условия для самостоятельного установления связей и отношений между системами объектов и явлений с применением различных средств. Совершенствовать действия экспериментального характера, направленные на выявление скрытых свойств объектов. Совершенствовать умение определять способ получения необходимой информации в соответствии с условиями и целями деятельности. Развивать умение самостоятельно действовать в соответствии с предлагаемым алгоритмом; ставить цель, составлять соответствующий собственный алгоритм; обнаруживать несоответствие результата и цели; корректировать свою деятельность. Учить детей самостоятельно составлять модели и использовать их в познавательно-исследовательской деятельности.

Сенсорное развитие. Развивать зрение, слух, обоняние, осязание, вкус, сенсомоторные способности. Совершенствовать координацию руки и глаза; развивать мелкую моторику рук в разнообразных видах деятельности. Развивать умение созерцать предметы, явления (всматриваться, вслушиваться), направляя внимание на более тонкое различие их качеств. Учить выделять в процессе восприятия несколько качеств предметов; сравнивать предметы по форме, величине, строению, положению в пространстве, цвету; выделять характерные детали, красивые сочетания цветов и оттенков, различные звуки (музыкальные, природные и др.). Развивать умение классифицировать предметы по общим качествам (форме, величине, строению, цвету). Закреплять знания детей о хроматических и ахроматических цветах.

Проектная деятельность. Развивать проектную деятельность всех типов (исследовательскую, творческую, нормативную). В исследовательской проектной деятельности формировать умение уделять внимание анализу эффективности источников информации. Поощрять обсуждение проекта в

кругу сверстников. Содействовать творческой проектной деятельности индивидуального и группового характера. В работе над нормативными проектами поощрять обсуждение детьми соответствующих этим проектам ситуаций и отрицательных последствий, которые могут возникнуть при нарушении установленных норм. Помогать детям в символическом отображении ситуации, проживании ее основных смыслов и выражении их в образной форме.

Дидактические игры. Продолжать учить детей играть в различные дидактические игры (лото, мозаика, бирюльки и др.). Развивать умение организовывать игры, исполнять роль ведущего. Учить согласовывать свои действия с действиями ведущего и других участников игры. Развивать в игре сообразительность, умение самостоятельно решать поставленную задачу. Привлекать детей к созданию некоторых дидактических игр («Шумелки», «Шуршалки» и т.д.). Развивать и закреплять сенсорные способности. Содействовать проявлению и развитию в игре необходимых для подготовки к школе качеств: произвольного поведения, ассоциативно-образного и логического мышления, воображения, познавательной активности.

Направление «Формирование элементарных математических представлений»

Старшая группа (от 5 до 6 лет)

Количество и счет. Учить создавать множества (группы предметов) из разных по качеству элементов (предметов разного цвета, размера, формы, назначения; звуков, движений); разбивать множества на части и воссоединять их; устанавливать отношения между целым множеством и каждой его частью, понимать, что множество больше части, а часть меньше целого множества; сравнивать разные части множества на основе счета и соотнесения элементов (предметов) один к одному; определять большую (меньшую) часть множества или их равенство. Учить считать до 10; последовательно знакомить с образованием каждого числа в пределах от 5 до 10 (на наглядной основе). Сравнить рядом стоящие числа в пределах 10 на основе сравнения конкретных множеств; получать равенство из неравенства (неравенство из равенства), добавляя к меньшему количеству один предмет или убирая из большего количества один предмет («7 меньше 8, если к 7 добавить один предмет, будет 8, поровну», «8 больше 7; если из 8 предметов убрать один, то станет по 7, поровну»). Формировать умение понимать отношения рядом стоящих чисел ($5 < 6$ на 1, $6 > 5$ на 1). Отсчитывать предметы из большого количества по образцу и заданному числу (в пределах 10). Совершенствовать умение считать в прямом и обратном порядке (в пределах 10). Считать предметы на ощупь, считать и воспроизводить количество звуков, движений по образцу и заданному числу (в пределах 10). Познакомить с цифрами от 0 до 9. Познакомить с порядковым счетом в пределах 10, учить различать вопросы «Сколько?», «Который?» («Какой?») и правильно отвечать на них. Продолжать формировать представление о равенстве: определять равное количество в группах, состоящих из разных

предметов; правильно обобщать числовые значения на основе счета и сравнения групп (здесь 5 петушков, 5 матрешек, 5 машин — всех игрушек поровну — по 5). Упражнять детей в понимании того, что число не зависит от величины предметов, расстояния между предметами, формы, их расположения, а также направления счета (справа налево, слева направо, с любого предмета). Познакомить с количественным составом числа из единиц в пределах 5 на конкретном материале: 5 — это один, еще один, еще один, еще один и еще один.

Величина. Учить устанавливать размерные отношения между 5–10 предметами разной длины (высоты, ширины) или толщины: систематизировать предметы, располагая их в возрастающем (убывающем) порядке по величине; отражать в речи порядок расположения предметов и соотношение между ними по размеру: «Розовая лента — самая широкая, 97 фиолетовая — немного уже, красная — еще уже, но она шире желтой, а зеленая уже желтой и всех остальных лент» и т.д. Сравнить два предмета по величине (длине, ширине, высоте) опосредованно — с помощью третьего (условной меры), равного одному из сравниваемых предметов. Развивать глазомер, умение находить предметы длиннее (короче), выше (ниже), шире (уже), толще (тоньше) образца и равные ему. Формировать понятие о том, что предмет (лист бумаги, лента, круг, квадрат и др.) можно разделить на несколько равных частей (на две, четыре). Учить называть части, полученные от деления, сравнивать целое и части, понимать, что целый предмет больше каждой своей части, а часть меньше целого.

Форма. Познакомить детей с овалом на основе сравнения его с кругом и прямоугольником. Дать представление о четырехугольнике: подвести к пониманию того, что квадрат и прямоугольник являются разновидностями четырехугольника. Развивать у детей геометрическую зоркость: умение анализировать и сравнивать предметы по форме, находить в ближайшем окружении предметы одинаковой и разной формы: книги, картина, одеяла, крышки столов — прямоугольные, поднос и блюдо — овальные, тарелки — круглые и т. д. Развивать представления о том, как из одной формы сделать другую.

Ориентировка в пространстве. Совершенствовать умение ориентироваться в окружающем пространстве; понимать смысл пространственных отношений (вверху — внизу, впереди (спереди) — сзади (за), слева — справа, между, рядом с, около); двигаться в заданном направлении, меняя его по сигналу, а также в соответствии со знаками — указателями направления движения (вперед, назад, налево, направо и т. п.); определять свое местонахождение среди окружающих людей и предметов: «Я стою между Олей и Таней, за Мишей, позади (сзади) Кати, перед Наташей, около Юры»; обозначать в речи взаимное расположение предметов: «Справа от куклы сидит заяц, а слева от куклы стоит лошадка, сзади — мишка, а впереди — машина». Учить

ориентироваться на листе бумаги (справа — слева, сверху — внизу, в середине, в углу).

Ориентировка во времени. Дать детям представление о том, что утро, вечер, день и ночь составляют сутки. Учить на конкретных примерах устанавливать последовательность различных событий: что было раньше (сначала), что позже (потом), определять, какой день сегодня, какой был вчера, какой будет завтра.

Подготовительная к школе группа (от 6 до 7 лет)

Количество и счет. Развивать общие представления о множестве: умение формировать множества по заданным основаниям, видеть составные части множества, в которых предметы отличаются определенными признаками. Упражнять в объединении, дополнении множеств, удалении из множества части или отдельных его частей. Устанавливать отношения между отдельными частями множества, а также целым множеством и каждой его частью на основе счета, составления пар предметов или соединения предметов стрелками. Совершенствовать навыки количественного и порядкового счета в пределах 10. Познакомить со счетом в пределах 20 без операций над числами. Знакомить с числами второго десятка. Закреплять понимание отношений между числами натурального ряда (7 больше 6 на 1, а 6 меньше 7 на 1), умение увеличивать и уменьшать каждое число на 1 (в пределах 10). Учить называть числа в прямом и обратном порядке (устный счет), последующее и предыдущее число к названному или обозначенному цифрой, определять пропущенное число. Знакомить с составом чисел в пределах 10. Учить раскладывать число на два меньших и составлять из двух меньших большее (в пределах 10, на наглядной основе). Познакомить с монетами достоинством 1, 5, 10 копеек, 1, 2, 5, 10 рублей (различение, набор и размен монет). Учить на наглядной основе составлять и решать простые арифметические задачи на сложение (к большему прибавляется меньшее) и на вычитание (вычитаемое меньше остатка); при решении задач пользоваться знаками действий: плюс (+), минус (–) и знаком отношения равно (=).

Величина. Учить считать по заданной мере, когда за единицу счета принимается не один, а несколько предметов или часть предмета. Делить предмет на 2–8 и более равных частей путем сгибания предмета (бумаги, ткани и др.), а также используя условную меру; правильно обозначать части целого (половина, одна часть из двух (одна вторая), две части из четырех (две четвертых) и т. д.); устанавливать соотношение целого и части, размера частей; находить части целого и целое по известным частям. Формировать у детей первоначальные измерительные умения. Учить измерять длину, ширину, высоту предметов (отрезки прямых линий) с помощью условной меры (бумаги в клетку). Учить детей измерять объем жидких и сыпучих веществ с помощью условной меры. Дать представления о весе предметов и способах его измерения. Сравнить вес предметов (тяжелее — легче) путем взвешивания их на ладонях. Познакомить с весами. Развивать представление

о том, что результат измерения (длины, веса, объема предметов) зависит от величины условной меры.

Форма. Уточнить знание известных геометрических фигур, их элементов (вершины, углы, стороны) и некоторых их свойств. Дать представление о многоугольнике (на примере треугольника и четырехугольника), о прямой линии, отрезке прямой¹. Учить детей распознавать фигуры независимо от их пространственного положения, изображать, располагать на плоскости, упорядочивать по размерам, классифицировать, группировать по цвету, форме, размерам. Моделировать геометрические фигуры; составлять из нескольких треугольников один многоугольник, из нескольких маленьких квадратов — один большой прямоугольник; из частей круга — круг, из четырех отрезков — четырехугольник, из двух коротких отрезков — один длинный и т. д.; конструировать фигуры по словесному описанию и перечислению их характерных свойств; составлять тематические композиции из фигур по собственному замыслу. Анализировать форму предметов в целом и отдельных их частей; воссоздавать сложные по форме предметы из отдельных частей по контурным образцам, по описанию, представлению.

Ориентировка в пространстве. Учить ориентироваться на ограниченной территории (лист бумаги, учебная доска, страница тетради, книги и т. д.); располагать предметы и их изображения в указанном направлении, отражать в речи их пространственное расположение (вверху, внизу, выше, ниже, слева, справа, левее, правее, в левом верхнем (правом нижнем) углу, перед, за, между, рядом и др.). Познакомить с планом, схемой, маршрутом, картой. Развивать способность к моделированию пространственных отношений между объектами в виде рисунка, плана, схемы. Учить «читать» простейшую графическую информацию, обозначающую пространственные отношения объектов и направление их движения в пространстве: слева направо, справа налево, снизу вверх, сверху вниз; самостоятельно передвигаться в пространстве, ориентируясь на условные обозначения (знаки и символы).

Ориентировка во времени. Дать детям элементарные представления о времени: его текучести, периодичности, необратимости, последовательности всех дней недели, месяцев, времен года. Учить пользоваться в речи понятиями: «сначала», «потом», «до», «после», «раньше», «позже», «в одно и то же время». Развивать «чувство времени», умение беречь время, регулировать свою деятельность в соответствии со временем; различать длительность отдельных временных интервалов (1 минута, 10 минут, 1 час). Учить определять время по часам с точностью до 1 часа.

Направление «Ознакомление с предметным окружением»

Старшая группа (от 5 до 6 лет)

Продолжать обогащать представления детей о мире предметов. Объяснять назначение незнакомых предметов. Формировать представление о предметах, облегчающих труд человека в быту (кофемолка, миксер, мясорубка и др.), создающих комфорт (бра, картины, ковер и т. п.).

Объяснять, что прочность и долговечность зависят от свойств и качеств материала, из которого сделан предмет. Развивать умение самостоятельно определять материалы, из которых изготовлены предметы, характеризовать свойства и качества предметов: структуру и температуру поверхности, твердость – мягкость, хрупкость—прочность, блеск, звонкость. Побуждать сравнивать предметы (по назначению, цвету, форме, материалу), классифицировать их (посуда—фарфоровая, стеклянная, керамическая, пластмассовая). Рассказывать о том, что любая вещь создана трудом многих людей («Откуда пришел стол?», «Как получилась книжка?» и т. п.). Предметы имеют прошлое, настоящее и будущее.

Подготовительная к школе группа (от 6 до 7 лет)

Продолжать расширять и уточнять представления детей о предметном мире. Обогащать представления о видах транспорта (наземный, подземный, воздушный, водный). Формировать представления о предметах, облегчающих труд людей на производстве (компьютер, роботы, станки и т. д.); об объектах, создающих комфорт и уют в помещении и на улице. Побуждать детей к пониманию того, что человек изменяет предметы, совершенствует их для себя и других людей, делая жизнь более удобной и комфортной. Расширять представления детей об истории создания предметов. Вызывать чувство восхищения совершенством рукотворных предметов и объектов природы. Формировать понимание того, что не дала человеку природа, он создал себе сам (нет крыльев, он создал самолет; нет огромного роста, он создал кран, лестницу и т. п.). Способствовать восприятию предметного окружения как творения человеческой мысли. Углублять представления о существенных характеристиках предметов, о свойствах и качествах различных материалов. Рассказывать, что материалы добывают и производят (дерево, металл, ткань) и подводить к пониманию роли взрослого человека. Побуждать применять разнообразные способы обследования предметов (наложение, приложение, сравнение по количеству и т. д.).

Направление «Ознакомление с миром природы»

Старшая группа (от 5 до 6 лет)

Расширять и уточнять представления детей о природе. Учить наблюдать, развивать любознательность. Использовать в процессе ознакомления с природой произведения художественной литературы, музыки, знакомить с народными приметами. Расширять представления о домашних животных, их повадках, зависимости от человека. Учить детей ухаживать за обитателями уголка природы. Расширять представления детей о диких животных: где живут, как добывают пищу и готовятся к зимней спячке (еж зарывается в осенние листья, медведи зимуют в берлоге). Расширять представления о птицах (на примере ласточки, скворца и др.). Дать детям представления о пресмыкающихся (ящерица, черепаха и др.) и насекомых (пчела, комар, муха

и др.). Знакомить детей с многообразием родной природы: деревьями, кустарниками, травянистыми растениями. Познакомить с понятиями «лес», «луг» и «сад». Развивать у детей интерес к комнатным растениям, желание ухаживать за ними (поливать); показать способы вегетативного размножения растений. Формировать представления о чередовании времен года, частей суток и их некоторых характеристиках. Способствовать познавательному развитию, поддерживать интерес детей к растительному и животному миру различных климатических зон. Формировать первичные представления о природном многообразии планеты Земля. Показать взаимодействие живой и неживой природы. Учить устанавливать причинно-следственные связи между природными явлениями (сезон — растительность — труд людей). Показать, как человек в своей жизни использует воду, песок, глину, камни. Рассказывать о значении солнца и воздуха в жизни человека, животных и растений. Учить укреплять свое здоровье в процессе общения с природой. Развивать желание исследовать и экспериментировать с объектами живой и неживой природы (не нанося им вред). Создавать условия для детской исследовательской деятельности, развивать восприятие, внимание, память, наблюдательность, способность анализировать, сравнивать, выделять характерные, существенные признаки предметов и явлений в процессе ознакомления с природой. Формировать элементарные экологические представления. Формировать представления о том, что человек — часть природы и что он должен беречь, охранять и защищать ее.

Сезонные наблюдения

Осень. Закреплять представления о том, как похолодание и сокращение продолжительности дня изменяют жизнь растений, животных и человека. Знакомить детей с тем, как некоторые животные готовятся к зиме (лягушки, ящерицы, черепахи, ежи, медведи впадают в спячку, зайцы линяют, некоторые птицы (гуси, утки, журавли) улетают в теплые края).

Зима. Расширять и обогащать знания детей об особенностях зимней природы (холода, заморозки, снегопады, сильные ветры), особенностях деятельности людей в городе, на селе. Познакомить с таким природным явлением, как туман.

Весна. Расширять и обогащать знания детей о весенних изменениях в природе: тает снег, разливаются реки, прилетают птицы, трава и цветы быстрее появляются на солнечной стороне, чем в тени. Наблюдать гнездование птиц (ворон и др.).

Лето. Расширять и обогащать представления о влиянии тепла, солнечного света на жизнь людей, животных и растений (природа «расцветает», много ягод, фруктов, овощей; много корма для зверей, птиц и их детенышей). Дать представления о съедобных и несъедобных грибах (съедобные — маслята, опята, лисички и т. п.; несъедобные — мухомор, ложный опенок).

Подготовительная к школе группа (от 6 до 7 лет)

Создать условия для проявления инициативы и творчества в познании окружающей природы; поддерживать интерес детей, формировать желание самостоятельно добывать знания (экспериментируя, слушая книги, рассматривая иллюстрации и картины, наблюдая за природными объектами и явлениями и т.д.). Развивать желание и умение наблюдать за окружающей природой. Закреплять умение передавать свое отношение к природе в речи и продуктивных видах деятельности. Расширять и систематизировать знания о домашних, зимующих и перелетных птицах; домашних животных и обитателях уголка природы; формировать представления о том, что человек должен уметь ухаживать за животными, которых он приручил. Дать детям более полные представления о диких животных и особенностях их приспособления к окружающей среде. Подводить детей к умению самостоятельно делать элементарные выводы и умозаключения о жизнедеятельности животных. Расширять знания детей о млекопитающих, земноводных и пресмыкающихся. Знакомить с некоторыми формами защиты земноводных и пресмыкающихся от врагов (например, уж отпугивает врагов шипением и т. п.). Расширять представления о насекомых. Знакомить с особенностями их жизни (муравьи, пчелы, осы живут большими семьями, муравьи — в муравейниках, пчелы — в дуплах, ульях). Учить сравнивать насекомых по способу передвижения (летают, прыгают, ползают). Развивать интерес детей к миру растений: деревьям, кустарникам, травянистым растениям; растениям луга, сада, леса. Стимулировать проявление интереса к природе родного края. Конкретизировать представления детей об условиях жизни комнатных растений. Знакомить со способами вегетативного размножения (черенками, листьями, усам). Поощрять детей самостоятельно устанавливать связи между состоянием растения и условиями окружающей среды, расширять представления о свойствах почвы. Учить обобщать и систематизировать представления о временах года (вести дневники наблюдения за погодой; оформлять альбомы о временах года; подбирать картинки, фотографии, детские рисунки, рассказы и пр.). Расширять представления о погодных явлениях (иней, град, туман, дождь и т.п.). Формировать элементарные экологические представления. Объяснить, что в природе все взаимосвязано. Учить устанавливать причинно-следственные связи между природными явлениями (если исчезнут насекомые — опылители растений, то растения не дадут семян и др.). Подвести к пониманию того, что жизнь человека на Земле во многом зависит от окружающей среды: чистый воздух, вода, лес, почва благоприятно сказываются на здоровье и жизни человека. Формировать понимание того, что человек — часть природы, что он должен беречь, охранять и защищать ее, учить самостоятельно делать элементарные выводы об охране окружающей среды. Воспитывать желание и умение правильно вести себя в природе (любоваться красотой природы, наблюдать за растениями и животными, не нанося им вред).

Сезонные наблюдения

Осень. Расширять представления детей об изменениях в природе в сентябре, октябре и ноябре. Закреплять знания детей о том, что сентябрь — первый осенний месяц. Учить замечать приметы осени (похолодало; земля от заморозков стала твердой; заледенели лужи; листопад; иней на почве). Показать обрезку кустарников, рассказать, для чего это делают. Привлекать к высаживанию садовых растений (настурция, астры) в горшки. Учить собирать природный материал (семена, шишки, желуди, листья) для изготовления поделок.

Зима. Обогащать представления детей о сезонных изменениях в природе (самые короткие дни и длинные ночи, холодно, мороз, гололед и т. д.). Обращать внимание детей на то, что на некоторых деревьях долго сохраняются плоды (на рябине, ели и т. д.). Объяснить, что это корм для птиц. Учить определять свойства снега (холодный, пушистый, рассыпается, липкий и др.; из влажного, тяжелого снега лучше делать постройки). Учить детей замечать, что в феврале погода меняется (то светит солнце, то дует ветер, то идет снег, на крышах домов появляются сосульки). Рассказать, что 22 декабря — самый короткий день в году. Привлекать к посадке семян овса для птиц.

Весна. Расширять представления дошкольников о весенних изменениях в природе (чаще светит солнце, зацветают подснежники; распускаются почки на деревьях и кустарниках, начинается ледоход; пробуждаются травяные лягушки, жабы, ящерицы; птицы вьют гнезда; вылетают бабочки-крапивницы; появляются муравьи). Познакомить с термометром (столбик с ртутью может быстро подниматься и опускаться, в зависимости от того, где он находится — в тени или на солнце). Наблюдать, как высаживают, обрезают деревья и кустарники. Учить замечать изменения в уголке природы (комнатные растения начинают давать новые листочки, зацветают и т. д.); пересаживать комнатные растения, в том числе способом черенкования. Учить детей выращивать цветы (тюльпаны) к Международному женскому дню. Знакомить детей с народными приметами: «Длинные сосульки — к долгой весне», «Если весной летит много паутины, лето будет жаркое» и т. п.

Лето. Уточнять представления детей об изменениях, происходящих в природе (самые длинные дни и короткие ночи, тепло, жарко; бывают ливневые дожди, грозы, радуга). Объяснить, что летом наиболее благоприятные условия для роста растений: растут, цветут и плодоносят. Знакомить с народными приметами: «Радуга от дождя стоит долго — к ненастью, скоро исчезнет — к ясной погоде», «Вечером комары летают густым роем — быть теплу», «Появились опята — лето кончилось». Рассказать о том, что 22 июня — день летнего солнцестояния (самый долгий день в году: с этого дня ночь удлиняется, а день идет на убыль). Знакомить с трудом людей на полях, в садах и огородах. Воспитывать желание помогать взрослым.

Направление «Ознакомление с социальным миром»

Старшая группа (от 5 до 6 лет)

Образ Я. Расширять представления ребенка об изменении позиции в связи с взрослением (ответственность за младших, уважение и помощь старшим, в том числе пожилым людям и т. д.). Через символические и образные средства углублять представления ребенка о себе в прошлом, настоящем и будущем. Расширять представления об учебных заведениях (детский сад, школа, колледж, вуз). Расширять традиционные гендерные представления. Воспитывать уважительное отношение к сверстникам своего и противоположного пола. Закреплять умение называть свое имя, фамилию, отчество, возраст, месяц рождения, имена и отчества родителей. Первичные представления о сферах человеческой деятельности (знакомство с профессиями). Расширять представления о сферах человеческой деятельности (наука, искусство, производство, сельское хозяйство). Продолжать знакомить с культурными явлениями (цирк, библиотека, музей и др.), их атрибутами, значением в жизни общества, связанными с ними профессиями, правилами поведения. Обогащать представления детей о профессиях. Рассказывать детям о профессиях воспитателя, учителя, врача, строителя, работников сельского хозяйства, транспорта, торговли, связи др.; о важности и значимости их труда; о том, что для облегчения труда используется разнообразная техника. Рассказывать о личностных и деловых качествах человека-труженика. Знакомить с трудом людей творческих профессий: художников, писателей, композиторов, мастеров народного декоративно-прикладного искусства; с результатами их труда (картинами, книгами, нотами, предметами декоративного искусства). Прививать чувство благодарности к человеку за его труд. Родная страна. Расширять представления о малой Родине. Рассказывать детям о достопримечательностях, культуре, традициях родного края; о замечательных людях, прославивших свой край. Расширять представления детей о родной стране, о государственных праздниках (8 Марта, День защитника Отечества, День Победы, Новый год и т. д.). Воспитывать любовь к Родине. Формировать представления о том, что Российская Федерация (Россия) — большая многонациональная страна. Рассказывать детям о том, что Москва — главный город, столица нашей Родины. Познакомить с флагом и гербом России, мелодией гимна. Расширять представления детей о Российской армии. Воспитывать уважение к защитникам отечества. Рассказывать о трудной, но почетной обязанности защищать Родину, охранять ее спокойствие и безопасность; о том, как в годы войн храбро сражались и защищали нашу страну от врагов прадеды, деды, отцы. Приглашать в детский сад военных, ветеранов из числа близких

родственников детей. Рассматривать с детьми картины, репродукции, альбомы с военной тематикой.

Наша планета. Формировать элементарные представления об истории человечества (Древний мир, Средние века, современное общество) через знакомство с произведениями искусства (живопись, скульптура, мифы и легенды народов мира), реконструкцию образа жизни людей разных времен (одежда, утварь, традиции и др.).

Подготовительная к школе группа (от 6 до 7 лет)

Образ Я. Развивать представление о временной перспективе личности, об изменении позиции человека с возрастом (ребенок посещает детский сад, школьник учится, взрослый работает, пожилой человек передает свой опыт другим поколениям). Углублять представления ребенка о себе в прошлом, настоящем и будущем. Углублять представления детей о дальнейшем обучении, формировать элементарные знания о специфике школы, колледжа, вуза (по возможности посетить школу, познакомиться с учителями и учениками и т. д.). Закреплять традиционные гендерные представления, продолжать развивать в мальчиках и девочках качества, свойственные их полу. Закреплять умение называть свое имя, фамилию, отчество, возраст, дату рождения, домашний адрес, телефон, имена и отчества родителей, их профессии. Первичные представления о сферах человеческой деятельности (знакомство с профессиями). Расширять осведомленность детей в сферах человеческой деятельности (наука, искусство, производство и сфера услуг, сельское хозяйство), представления об их значимости для жизни ребенка, его семьи, детского сада и общества в целом. Через экспериментирование и практическую деятельность дать детям возможность познакомиться с элементами профессиональной деятельности в каждой из перечисленных областей (провести и объяснить простейшие эксперименты с водой, воздухом, магнитом; создать коллективное панно или рисунок, приготовить что-либо; помочь собрать на прогулку младшую группу; вырастить съедобное растение, ухаживать за домашними животными). Продолжать расширять представления о людях разных профессий. Представлять детям целостный взгляд на человека труда: ответственность, аккуратность, добросовестность, ручная умелость помогают создавать разные материальные и духовные ценности. Родная страна. Развивать интерес к родному краю, расширять представления о малой родине. Продолжать знакомить с достопримечательностями региона, в котором живут дети. Продолжать знакомить с профессиями, связанными со спецификой родного города (поселка). На основе расширения знаний об окружающем воспитывать патриотические и интернациональные чувства, любовь к Родине. Углублять и уточнять представления о Родине — России. Развивать представления о том, что Российская Федерация (Россия) — огромная многонациональная страна. Воспитывать уважение к людям разных национальностей и их обычаям. Расширять представления о Москве —

главном городе, столице России. Поощрять интерес детей к событиям, происходящим в стране, воспитывать чувство гордости за ее достижения. Закреплять знания о флаге, гербе и гимне России (гимн исполняется во время праздника или другого торжественного события; когда звучит гимн, все встают, а мужчины и мальчики снимают головные уборы). Расширять знания о государственных праздниках. Рассказывать детям о Ю. А. Гагарине и других героях космоса. Углублять знания о Российской армии. Воспитывать уважение к защитникам Отечества, к памяти павших бойцов (возлагать с детьми цветы к обелискам, памятникам и т. д.).

Наша планета. Формировать элементарные представления об эволюции Земли (возникновение Земли, эволюция растительного и животного мира), месте человека в природном и социальном мире, происхождении и биологической обоснованности различных рас. Рассказывать детям о том, что Земля — наш общий дом, на Земле много разных стран; о том, как важно жить в мире со всеми народами, знать и уважать их культуру, обычаи и традиции. Учить пользоваться картой: показывать на карте, на глобусе континенты и страны, заинтересовавшие детей. Расширять представления о своей принадлежности к человеческому сообществу, о детстве ребят в других странах, о правах детей в мире (Декларация прав ребенка). Формировать элементарные представления о свободе личности как достижении человечества.

Образовательная область «Художественно-эстетическое развитие»

Основная задача—формирование у детей эстетического отношения к миру, накопление эстетических представлений и образов, развитие эстетического вкуса, художественных способностей, освоение различных видов художественной деятельности. В этом направлении решаются как общеобразовательные, так и коррекционные задачи, реализация которых стимулирует развитие у детей с ОВЗ сенсорных способностей, чувства ритма, цвета, композиции; умения выражать в художественных образах свои творческие способности.

Направления:

Приобщение к искусству.

Изобразительная деятельность

Конструктивно-модельная деятельность.

Развитие игровой деятельности (театрализованные игры)

Направление «Приобщение к искусству»

Старшая группа (дети от 5 до 6 лет)

Продолжать формировать интерес к музыке, живописи, литературе, народному искусству. Развивать эстетические чувства, эмоции, эстетический вкус, эстетическое восприятие произведений искусства, формировать умение выделять их выразительные средства. Учить соотносить художественный образ средства выразительности, характеризующие его в разных видах

искусства, подбирать материал и пособия для самостоятельной художественной деятельности. Формировать умение выделять, называть, группировать произведения по видам искусства (литература, музыка, изобразительное искусство, архитектура, театр). Продолжать знакомить с жанрами изобразительного и музыкального искусства. Формировать умение выделять и использовать в своей изобразительной, музыкальной, театрализованной деятельности средства выразительности разных видов искусства, называть материалы для разных видов художественной деятельности. Познакомить с произведениями живописи (И. Шишкин, И. Левитан, В. Серов, И. Грабарь, П. Кончаловский и др.) и изображением родной природы в картинах художников. Расширять представления о графике (ее выразительных средствах). Знакомить с творчеством художников-иллюстраторов детских книг (Ю. Васнецов, Е. Рачев, Е. Чарушин, И. Билибин и др.). Продолжать знакомить с архитектурой. Закреплять знания о том, что существуют различные по назначению здания: жилые дома, магазины, театры, кинотеатры и др. Обращать внимание детей на сходства и различия архитектурных сооружений одинакового назначения: форма, пропорции (высота, длина, украшения — декор и т. д.). Подводить дошкольников к пониманию зависимости конструкции здания от его назначения: жилой дом, театр, храм и т. д. Развивать наблюдательность, учить внимательно рассматривать здания, замечать их характерные особенности, разнообразие пропорций, конструкций, украшающих деталей. При чтении литературных произведений, сказок обращать внимание детей на описание сказочных домиков (теремок, рукавичка, избушка на курьих ножках), дворцов. Познакомить с понятиями «народное искусство», «виды и жанры народного искусства». Расширять представления детей о народном искусстве, фольклоре, музыке и художественных промыслах. Формировать у детей бережное отношение к произведениям искусства.

Подготовительная к школе группа (от 6 до 7 лет)

Развивать эстетическое восприятие, чувство ритма, художественный вкус, эстетическое отношение к окружающему, к искусству и художественной деятельности. Формировать интерес к классическому и народному искусству (музыке, изобразительному искусству, литературе, архитектуре). Формировать основы художественной культуры. Развивать интерес к искусству. Закреплять знания об искусстве как виде творческой деятельности людей, о видах искусства (декоративно-прикладное, изобразительное искусство, литература, музыка, архитектура, театр, танец, кино, цирк). Расширять знания детей об изобразительном искусстве, развивать художественное восприятие произведений изобразительного искусства. Продолжать знакомить детей с произведениями живописи: И. Шишкин («Рожь», «Утро в сосновом лесу»), И. Левитан («Золотая осень», «Март», «Весна. Большая вода»), А. Саврасов («Грачи прилетели»), А. Пластов («Полдень», «Летом», «Сенокос»), В. Васнецов («Аленушка», «Богатыри»,

«Иван-царевич на Сером волке») и др. Обогащать представления о скульптуре малых форм, выделяя образные средства выразительности (форму, пропорции, цвет, характерные детали, позы, движения и др.). Расширять представления о художниках — иллюстраторах детской книги (И. Билибин, Ю. Васнецов, В. Конашевич, В. Лебедев, Т. Маврина, Е. Чарушин и др.). Продолжать знакомить с народным декоративно-прикладным искусством (гжельская, хохломская, жостовская, мезенская роспись), с керамическими изделиями, народными игрушками. Продолжать знакомить с архитектурой, закреплять и обогащать знания детей о том, что существуют здания различного назначения (жилые дома, магазины, кинотеатры, детские сады, школы и др.). Развивать умение выделять сходство и различия архитектурных сооружений одинакового назначения. Формировать умение выделять одинаковые части конструкции и особенности деталей. Познакомить со спецификой храмовой архитектуры: купол, арки, аркатурный пояс по периметру здания, барабан (круглая часть под куполом) и т. д. Знакомить с архитектурой с опорой на региональные особенности местности, в которой живут дети. Рассказать детям о том, что, как и в каждом виде искусства, в архитектуре есть памятники, которые известны во всем мире: в России это Кремль, собор Василия Блаженного, Зимний дворец, Исаакиевский собор, Петергоф, памятники Золотого кольца и другие — в каждом городе свои. Развивать умения передавать в художественной деятельности образы архитектурных сооружений, сказочных построек. Поощрять стремление изображать детали построек (наличники, резной подзор по контуру крыши). Расширять представления детей о творческой деятельности, ее особенностях; формировать умение называть виды художественной деятельности, профессии деятелей искусства (художник, композитор, артист, танцор, певец, пианист, скрипач, режиссер, директор театра, архитектор и т. п.). Развивать эстетические чувства, эмоции, переживания; умение самостоятельно создавать художественные образы в разных видах деятельности. Формировать представление о значении органов чувств человека для художественной деятельности, формировать умение соотносить органы чувств с видами искусства (музыку слушают, картины рассматривают, стихи читают и слушают и т. д.). Знакомить с историей и видами искусства; формировать умение различать народное и профессиональное искусство. Организовать посещение выставки, театра, музея, цирка (совместно с родителями). Расширять представления о разнообразии народного искусства, художественных промыслов (различные виды материалов, разные регионы страны и мира). Воспитывать интерес к искусству родного края; любовь и бережное отношение к произведениям искусства. Поощрять активное участие детей в художественной деятельности по собственному желанию и под руководством взрослого.

Направление «Изобразительная деятельность»

Старшая группа (от 5 до 6 лет)

Продолжать развивать интерес детей к изобразительной деятельности. Обогащать сенсорный опыт, развивая органы восприятия: зрение, слух, обоняние, осязание, вкус; закреплять знания об основных формах предметов и объектов природы. Развивать эстетическое восприятие, учить созерцать красоту окружающего мира. Развивать способность наблюдать, всматриваться (вслушиваться) в явления и объекты природы, замечать их изменения (например, как изменяются форма и цвет медленно плывущих облаков, как постепенно раскрывается утром и закрывается вечером венчик цветка, как изменяется освещение предметов на солнце и в тени). В процессе восприятия предметов и явлений развивать мыслительные операции: анализ, сравнение, уподобление (на что похоже), установление сходства и различия предметов и их частей, выделение общего и единичного, характерных признаков, обобщения. Развивать чувство формы, цвета, пропорций, учить передавать в изображении основные свойства предметов (форма, величина, цвет), характерные детали, соотношение предметов и их частей по величине, высоте, расположению относительно друг друга. Формировать умение организовывать свое рабочее место, готовить все необходимое для занятий; работать аккуратно, экономно расходовать материалы, сохранять рабочее место в чистоте, по окончании работы приводить его в порядок. Продолжать совершенствовать умение детей рассматривать работы (рисунки, лепку, аппликации), радоваться достигнутому результату, замечать и выделять выразительные решения изображений. Рисование. Продолжать совершенствовать умение передавать в рисунке образы предметов, объектов, персонажей сказок, литературных произведений. Обращать внимание детей на отличия предметов по форме, величине, пропорциям частей; побуждать их передавать эти отличия в рисунках. Учить передавать положение предметов в пространстве на листе бумаги, обращать внимание детей на то, что предметы могут по-разному располагаться на плоскости (стоять, лежать, менять положение: живые существа могут двигаться, менять позы, дерево в ветреный день — наклоняться и т. д.). Учить передавать движения фигур. Способствовать овладению композиционными умениями: учить располагать предмет на листе с учетом его пропорций (если предмет вытянут в высоту, располагать его на листе по вертикали; если он вытянут в ширину, например, не очень высокий, но длинный дом, располагать его по горизонтали). Закреплять способы и приемы рисования различными изобразительными материалами (цветные карандаши, гуашь, акварель, цветные мелки, пастель, сангина, угольный карандаш, фломастеры, разнообразные кисти и т. п.). Выбатывать навыки рисования контура предмета простым карандашом с легким нажимом на него, чтобы при последующем закрашивании изображения не оставалось жестких, грубых линий, пачкающих рисунок. Учить рисовать акварелью в соответствии с ее спецификой (прозрачностью и легкостью цвета, плавностью перехода одного цвета в другой). 137 Учить

рисовать кистью разными способами: широкие линии — всем ворсом, тонкие — концом кисти; наносить мазки, прикладывая кисть всем ворсом к бумаге, рисовать концом кисти мелкие пятнышки. Закреплять знания об уже известных цветах, знакомить с новыми цветами (фиолетовый) и оттенками (голубой, розовый, темно-зеленый, сиреневый), развивать чувство цвета. Учить смешивать краски для получения новых цветов и оттенков (при рисовании гуашью) и высветлять цвет, добавляя в краску воду (при рисовании акварелью). При рисовании карандашами учить передавать оттенки цвета, регулируя нажим на карандаш. В карандашном исполнении дети могут, регулируя нажим, передать до трех оттенков цвета. Учить детей создавать сюжетные композиции на темы окружающей жизни и на темы литературных произведений («Кого встретил Колобок», «Два жадных медвежонка», «Где обедал воробей?» и др.). Развивать композиционные умения, учить располагать изображения на полосе внизу листа, по всему листу. Обращать внимание детей на соотношение по величине разных предметов в сюжете (дома большие, деревья высокие и низкие; люди меньше домов, но больше растущих на лугу цветов). Учить располагать на рисунке предметы так, чтобы они загоразживали друг друга (растущие перед домом деревья и частично его загоразживающие и т.п.).

Лепка. Продолжать знакомить детей с особенностями лепки из глины, пластилина и пластической массы. Развивать умение лепить с натуры и по представлению знакомые предметы (овощи, фрукты, грибы, посуда, игрушки); передавать их характерные особенности. Продолжать учить лепить посуду из целого куска глины и пластилина ленточным способом. Закреплять умение лепить предметы пластическим, конструктивным и комбинированным способами. Учить сглаживать поверхность формы, делать предметы устойчивыми. Учить передавать в лепке выразительность образа, лепить фигуры человека и животных в движении, объединять небольшие группы предметов в несложные сюжеты (в коллективных композициях): «Курица с цыплятами», «Два жадных медвежонка нашли сыр», «Дети на прогулке» и др. Формировать у детей умения лепить по представлению героев литературных произведений (Медведь и Колобок, Лиса и Зайчик, Машенька и Медведь и т. п.). Развивать творчество, инициативу. Продолжать формировать умение лепить мелкие детали; пользуясь стекой, наносить рисунок чешуек у рыбки, обозначать глаза, шерсть животного, перышки птицы, узор, складки на одежде людей и т.п. Продолжать формировать технические умения и навыки работы с разнообразными материалами для лепки; побуждать использовать дополнительные материалы (косточки, зернышки, бусинки и т.д.). Закреплять навыки аккуратной лепки. Закреплять умение тщательно мыть руки по окончании лепки.

Аппликация. Закреплять умение детей создавать изображения (разрезать бумагу на короткие и длинные полоски; вырезать круги из квадратов, овалы из прямоугольников, преобразовывать одни геометрические фигуры в

другие: квадрат — в два–четыре треугольника, прямоугольник — в полоски, квадраты или маленькие прямоугольники), создавать из этих фигур изображения разных предметов или декоративные композиции. Учить вырезать одинаковые фигуры или их детали из бумаги, сложенной гармошкой, а симметричные изображения — из бумаги, сложенной пополам (стакан, ваза, цветок и др.). С целью создания выразительного образа учить приему обрывания. Побуждать создавать предметные и сюжетные композиции, дополнять их деталями, обогащающими изображения. Формировать аккуратное и бережное отношение к материалам.

Прикладное творчество. Совершенствовать умение работать с бумагой: сгибать лист вчетверо в разных направлениях; работать по готовой выкройке (шапочка, лодочка, домик, кошелек). Закреплять умение создавать из бумаги объемные фигуры: делить квадратный лист на несколько равных частей, сглаживать сгибы, надрезать по сгибам (домик, корзинка, кубик). Закреплять умение детей делать игрушки, сувениры из природного материала (шишки, ветки, ягоды) и других материалов (катушки, проволока в цветной обмотке, пустые коробки и др.), прочно соединяя части. Формировать умение самостоятельно создавать игрушки для сюжетно-ролевых игр (флажки, сумочки, шапочки, салфетки и др.); сувениры для родителей, сотрудников детского сада, елочные украшения. Привлекать детей к изготовлению пособий для занятий и самостоятельной деятельности (коробки, счетный материал), ремонту книг, настольно-печатных игр. Закреплять умение экономно и рационально расходовать материалы. Народное декоративно-прикладное искусство. Продолжать знакомить с народным декоративно-прикладным искусством (дымкой, филимоновской, городецкой, полхов-майданской, гжельской, каргопольской росписью), расширять представления о народных игрушках (матрешки — городецкая, богородская; бирюльки). Продолжать знакомить детей с изделиями народных промыслов, закреплять и углублять знания о дымковской и филимоновской игрушках и их росписи; предлагать создавать изображения по мотивам народной декоративной росписи, знакомить с ее цветовым строем и элементами композиции, добиваться большего разнообразия используемых элементов. Продолжать знакомить с городецкой росписью, ее цветовым решением, спецификой создания декоративных цветов (как правило, не чистых тонов, а оттенков), учить использовать для украшения оживки. Познакомить с росписью Полхов-Майдана. Включать городецкую и полхов-майданскую роспись в творческую работу детей, помогать осваивать специфику этих видов росписи. Учить составлять узоры по мотивам городецкой, полхов-майданской, гжельской росписи: знакомить с характерными элементами (бутоны, цветы, листья, травка, усики, завитки, оживки). Учить создавать узоры на листах в форме народного изделия (поднос, солонка, чашка, розетка и др.). Для развития творчества в декоративной деятельности использовать декоративные ткани. Предоставлять детям бумагу в форме одежды и

головных уборов (кокошник, платок, свитер и др.), предметов быта (салфетка, полотенце). Знакомить детей с декоративно-прикладным искусством на основе региональных особенностей (фарфоровые и керамические изделия, скульптура малых форм). Развивать декоративное творчество детей (в том числе коллективное). Учить ритмично располагать узор. Предлагать расписывать бумажные силуэты и объемные фигуры. Продолжать знакомить детей с особенностями декоративной лепки. Формировать интерес и эстетическое отношение к предметам народного декоративно-прикладного искусства. Учить лепить птиц, животных, людей по типу народных игрушек (дымковской, филимоновской, каргопольской и др.). Учить обмакивать пальцы в воду, чтобы сгладить неровности вылепленного изображения, когда это необходимо для передачи образа. Формировать умение украшать узорами предметы декоративного искусства. Учить расписывать изделия гуашью, украшать их наклепками и углубленным рельефом, использовать стеку.

Подготовительная к школе группа (от 6 до 7 лет)

Формировать у детей устойчивый интерес к изобразительной деятельности. Развивать образное эстетическое восприятие, образные представления, эстетическое отношение к предметам и явлениям окружающего мира, произведениям искусства, к художественно-творческой деятельности. Воспитывать самостоятельность; учить активно и творчески применять ранее усвоенные способы изображения в рисовании, лепке и аппликации, используя выразительные средства. Продолжать развивать коллективное творчество. Воспитывать стремление действовать согласованно, договариваться о том, кто какую часть работы будет выполнять, как отдельные изображения будут объединяться в общую картину. Формировать эстетические суждения; учить аргументированно и развернуто оценивать изображения, созданные как самим ребенком, так и его сверстниками, обращая внимание на обязательность доброжелательного и уважительного отношения к работам товарищей; формировать умение замечать недостатки своих работ и исправлять их; вносить дополнения для достижения большей выразительности создаваемого образа.

Рисование. Совершенствовать умение изображать предметы по памяти и с натуры; развивать наблюдательность, аналитические способности, умение сравнивать предметы между собой, способность замечать характерные особенности предметов и изображать их средствами рисунка, передавая их форму, величину, строение, пропорции, цвет, композицию. Совершенствовать технику изображения. Продолжать развивать свободу и одновременно точность движений руки под контролем зрения, их плавность, ритмичность. Расширять набор материалов, которые дети могут использовать в рисовании (гуашь, акварель, сухая и жирная пастель, сангина, угольный карандаш, гелевая ручка и др.). Предлагать соединять в одном рисунке разные материалы для создания выразительного образа. Учить новым

способам работы с уже знакомыми материалами (например, рисовать акварелью по сырому слою); разным способам создания фона для изображаемой картины: при рисовании акварелью и гуашью — до создания основного изображения; при рисовании пастелью и цветными карандашами фон может быть подготовлен как в начале, так и по завершении основного изображения. Развивать представление о разнообразии цветов и оттенков, опираясь на реальную окраску предметов, декоративную роспись, сказочные сюжеты; учить создавать цвета и оттенки. Постепенно подводить детей к обозначению цветов, например, включающих два оттенка (желто-зеленый, серо-голубой) или уподобленных природным (малиновый, персиковый и т.п.). Обращать их внимание на изменчивость цвета предметов (например, в процессе роста помидоры зеленые, а созревшие — красные). Учить замечать изменение цвета в природе в связи с изменением погоды (небо голубое в солнечный день и серое в пасмурный). Развивать цветовое восприятие в целях обогащения колористической гаммы рисунка. Учить детей различать оттенки цветов и передавать их в рисунке, развивать восприятие, способность наблюдать и сравнивать цвета окружающих предметов, явлений (нежно-зеленые только что появившиеся листочки, бледно-зеленые стебли одуванчиков и их темно-зеленые листья и т.п.). В сюжетном рисовании продолжать учить детей размещать изображения на листе в соответствии с их реальным расположением (ближе или дальше от рисующего; ближе к нижнему краю листа — передний план или дальше от него — задний план); передавать различия в величине изображаемых предметов (дерево высокое, цветок ниже дерева; воробышек маленький, ворона большая и т.п.). Формировать умение строить композицию рисунка; передавать движения людей и животных, растений, склоняющихся от ветра. Продолжать формировать умение передавать в рисунках как сюжеты народных сказок, так и авторских произведений (стихотворений, сказок, рассказов); проявлять самостоятельность в выборе темы, композиционного и цветового решения.

Лепка. Развивать творчество детей; учить свободно использовать для создания образов предметов, объектов природы, сказочных персонажей разнообразные приемы, усвоенные ранее; продолжать учить передавать форму основной части и других частей, их пропорции, позу, характерные особенности изображаемых объектов; обрабатывать поверхность формы движениями пальцев и стекой. Продолжать формировать умение передавать характерные движения человека и животных, создавать выразительные образы (птичка подняла крылышки, приготовилась лететь; козлик скачет, девочка танцует; дети делают гимнастику — коллективная композиция). Учить детей создавать скульптурные группы из двух-трех фигур, развивать чувство композиции, умение передавать пропорции предметов, их соотношение по величине, выразительность поз, движений, деталей.

Аппликация. Продолжать учить создавать предметные и сюжетные изображения с натуры и по представлению: развивать чувство композиции

(учить красиво располагать фигуры на листе бумаги формата, соответствующего пропорциям изображаемых предметов). Развивать умение составлять узоры и декоративные композиции из геометрических и растительных элементов на листах бумаги разной формы; изображать птиц, животных по замыслу детей и по мотивам народного искусства. Закреплять приемы вырезания симметричных предметов из бумаги, сложенной вдвое; несколько предметов или их частей из бумаги, сложенной гармошкой. При создании образов поощрять применение разных приемов вырезания, обрывания бумаги, наклеивания изображений (намазывая их клеем полностью или частично, создавая иллюзию передачи объема); учить мозаичному способу изображения с предварительным легким обозначением карандашом формы частей и деталей картин. Продолжать развивать чувство цвета, колорита, композиции. Поощрять проявления творчества.

Прикладное творчество. При работе с бумагой и картоном закреплять умение складывать бумагу прямоугольной, квадратной, круглой формы в разных направлениях (пилотка); использовать разную по фактуре бумагу, делать разметку с помощью шаблона; создавать игрушки-забавы (мишка физкультурник, клюющий петушок и др.). Формировать умение создавать предметы из полосок цветной бумаги (коврик, дорожка, закладка), подбирать цвета и их оттенки при изготовлении игрушек, сувениров, деталей костюмов и украшений к праздникам. Формировать умение использовать образец. Совершенствовать умение детей создавать объемные игрушки в технике оригами. При работе с тканью формировать умение вдевать нитку в иголку, завязывать узелок; пришивать пуговицу, вешалку; шить простейшие изделия (мешочек для семян, фартучек для кукол, игольница) швом «вперед иголку». Закреплять умение делать аппликацию, используя кусочки ткани разнообразной фактуры (шелк для бабочки, байка для зайчика и т. д.), наносить контур с помощью мелка и вырезать в соответствии с задуманным сюжетом. При работе с природным материалом закреплять умение создавать фигуры людей, животных, птиц из желудей, шишек, косточек, травы, веток, корней и других материалов, передавать выразительность образа, создавать общие композиции («Лесная поляна», «Сказочные герои»). Развивать фантазию, воображение.

Народное декоративно-прикладное искусство. Продолжать развивать декоративное творчество детей; умение создавать узоры по мотивам народных росписей, уже знакомых детям и новых (городецкая, гжельская, хохломская, жостовская, мезенская роспись и др.). Продолжать формировать умение свободно владеть карандашом, кистью при выполнении линейного рисунка, учить плавным поворотам руки при рисовании округлых линий, завитков в разном направлении (от веточки и от конца завитка к веточке, вертикально и горизонтально), учить осуществлять движение всей рукой при рисовании длинных линий, крупных форм, одними пальцами — при рисовании небольших форм и мелких деталей, коротких линий, штрихов,

травки (хохлома), оживок (городец) и др. Учить видеть красоту созданного изображения и в передаче формы, плавности, слитности линий или их тонкости, изящности, ритмичности расположения линий и пятен, равномерности закрашивания рисунка; чувствовать плавные переходы оттенков цвета. Учить детей выделять и передавать цветовую гамму народного декоративного искусства определенного вида. Закреплять умение создавать композиции на листах бумаги разной формы, силуэтах предметов и игрушек; расписывать вылепленные детьми игрушки. Закреплять умение при составлении декоративной композиции на основе того или иного вида народного искусства использовать характерные для него элементы узора и цветовую гамму. Продолжать развивать навыки декоративной лепки; учить использовать разные способы лепки (налеп, углубленный рельеф), применять стеку. Учить при лепке из глины расписывать пластину, создавать узор стеклой; создавать из глины, разноцветного пластилина предметные и сюжетные, индивидуальные и коллективные композиции.

Направление «Конструктивно-модельная деятельность»

Старшая группа (дети от 5 до 6 лет)

Продолжать развивать умение детей устанавливать связь между создаваемыми постройками и тем, что они видят в окружающей жизни; создавать разнообразные постройки и конструкции (дома, спортивное и игровое оборудование и т. п.). Учить выделять основные части и характерные детали конструкций. Поощрять самостоятельность, творчество, инициативу, дружелюбие. Помогать анализировать сделанные воспитателем поделки и постройки; на основе анализа находить конструктивные решения и планировать создание собственной постройки. Знакомить с новыми деталями: разнообразными по форме и величине пластинами, брусками, цилиндрами, конусами и др. Учить заменять одни детали другими. Формировать умение создавать различные по величине и конструкции постройки одного и того же объекта. Учить строить по рисунку, самостоятельно подбирать необходимый строительный материал. Продолжать развивать умение работать коллективно, объединять свои поделки в соответствии с общим замыслом, договариваться, кто какую часть работы будет выполнять.

Подготовительная к школе группа (от 6 до 7 лет)

Формировать интерес к разнообразным зданиям и сооружениям (жилые дома, театры и др.). Поощрять желание передавать их особенности в конструктивной деятельности. Учить видеть конструкцию объекта и анализировать ее основные части, их функциональное назначение. Предлагать детям самостоятельно находить отдельные конструктивные решения на основе анализа существующих сооружений. Закреплять навыки коллективной работы: умение распределять обязанности, работать в соответствии с общим замыслом, не мешая друг другу.

Конструирование из строительного материала. Учить детей сооружать различные конструкции одного и того же объекта в соответствии с их назначением (мост для пешеходов, мост для транспорта). Определять, какие детали более всего подходят для постройки, как их целесообразнее скомбинировать; продолжать развивать умение планировать процесс возведения постройки. Продолжать учить сооружать постройки, объединенные общей темой (улица, машины, дома).

Конструирование из деталей конструкторов. Познакомить с разнообразными пластмассовыми конструкторами. Учить создавать различные модели (здания, самолеты, поезда и т. д.) по рисунку, по словесной инструкции воспитателя, по собственному замыслу. Познакомить детей с деревянным конструктором, детали которого крепятся штифтами. Учить создавать различные конструкции (мебель, машины) по рисунку и по словесной инструкции воспитателя. Учить создавать конструкции, объединенные общей темой (детская площадка, стоянка машин и др.). Учить разбирать конструкции при помощи скобы и киянки (в пластмассовых конструкторах).

Направление «Развитие игровой деятельности (театрализованные игры)»

Старшая группа (от 5 до 6 лет)

Продолжать развивать интерес к театрализованной игре путем активного вовлечения детей в игровые действия. Вызывать желание попробовать себя в разных ролях. Усложнять игровой материал за счет постановки перед детьми все более перспективных (с точки зрения драматургии) художественных задач («Ты была бедной Золушкой, а теперь ты красавица-принцесса», «Эта роль еще никем не раскрыта»), смены тактики работы над игрой, спектаклем. Создавать атмосферу творчества и доверия, предоставляя каждому ребенку возможность высказаться по поводу подготовки к выступлению, процесса игры. Учить детей создавать творческие группы для подготовки и проведения спектаклей, концертов, используя все имеющиеся возможности. Учить выстраивать линию поведения в роли, используя атрибуты, детали костюмов, сделанные своими руками. Поощрять импровизацию, умение свободно чувствовать себя в роли. Воспитывать артистические качества, раскрывать творческий потенциал детей, вовлекая их в различные театрализованные представления: игры в концерт, цирк, показ сценок из спектаклей. Предоставлять детям возможность выступать перед сверстниками, родителями и другими гостями.

Подготовительная к школе группа (от 6 до 7 лет)

Развивать самостоятельность и творческую инициативу детей при организации театрализованных игр. Совершенствовать умение самостоятельно выбирать сказку, стихотворение, песню для постановки; готовить необходимые атрибуты и декорации для будущего спектакля; распределять между собой обязанности и роли. Развивать творческую

самостоятельность, эстетический вкус в передаче образа; отчетливость произношения. Учить использовать средства выразительности (поза, жесты, мимика, интонация, движения). Воспитывать любовь к театру. Широко использовать в театрализованной деятельности детей разные виды театра (бибабо, пальчиковый, баночный, театр картинок, перчаточный, кукольный и др.). Воспитывать навыки театральной культуры, приобщать к театральному искусству через просмотр театральных постановок, видеоматериалов. Рассказывать детям о театре, театральных профессиях. Учить постигать художественные образы, созданные средствами театральной выразительности (свет, грим, музыка, слово, хореография, декорации и др.).

Образовательная область «Физическое развитие»

Основная цель—совершенствование функций формирующегося организма, развитие двигательных навыков, тонкой ручной моторики, зрительно-пространственной координации.

Основная задача—стимулировать позитивные сдвиги в организме, формируя необходимые двигательные умения и навыки, физические качества и способности, направленные на жизнеобеспечение, развитие и совершенствование организма.

На занятиях по физической культуре, наряду с образовательными и оздоровительными, решаются специальные коррекционные задачи:

- формирование в процессе физического воспитания пространственных и временных представлений;
- изучение в процессе предметной деятельности различных свойств материалов, а также назначения предметов;
- развитие речи посредством движения;
- формирование в процессе двигательной деятельности различных видов познавательной деятельности;
- управление эмоциональной сферой ребенка, развитие морально-волевых качеств личности, формирующихся в процессе специальных двигательных занятий, игр, эстафет.

Направления ОО «Физическое развитие»

- «Формирование начальных представлений о здоровом образе жизни».
- «Физическая культура».

Содержание направлений ОО «Физическое развитие»

Направление «Формирование начальных представлений о здоровом образе жизни».

Старшая группа (от 5 до 6 лет)

Становление ценностей здорового образа жизни. Расширять представления об особенностях функционирования и целостности человеческого организма. Акцентировать внимание детей на особенностях их организма и здоровья («Мне нельзя есть апельсины — у меня аллергия», «Мне нужно носить очки»). Расширять представления о составляющих (важных компонентах) здорового образа жизни (правильное питание,

движение, сон и солнце, воздух и вода — наши лучшие друзья) и факторах, разрушающих здоровье. Формировать представления о зависимости здоровья человека от правильного питания; умения определять качество продуктов, основываясь на сенсорных ощущениях. Расширять представления о роли гигиены и режима дня для здоровья человека. Формировать представления о правилах ухода за больным (заботиться о нем, не шуметь, выполнять его просьбы и поручения). Воспитывать сочувствие к болеющим. Формировать умение характеризовать свое самочувствие. Знакомить детей с возможностями здорового человека, формировать у детей потребность в здоровом образе жизни. Воспитание культурно-гигиенических навыков. Формировать у детей привычку следить за чистотой тела, опрятностью одежды, прически; самостоятельно чистить зубы, умываться, по мере необходимости мыть руки, следить за чистотой ногтей; при кашле и чихании закрывать рот и нос платком. Закреплять умение замечать и самостоятельно устранять непорядок в своем внешнем виде. Совершенствовать культуру еды: умение правильно пользоваться столовыми приборами (вилкой, ножом); есть аккуратно, бесшумно, сохраняя правильную осанку за столом; обращаться с просьбой, благодарить.

Подготовительная к школе группа (от 6 до 7 лет)

Становление ценностей здорового образа жизни. Расширять представления детей о рациональном питании (объем пищи, последовательность ее приема, разнообразие в питании, питьевой режим). Формировать представления о значении двигательной активности в жизни человека; умения использовать специальные физические упражнения для укрепления своих органов и систем. Формировать представления об активном отдыхе. Расширять представления о правилах и видах закаливания, о пользе закаливающих процедур. Расширять представления о роли солнечного света, воздуха и воды в жизни человека и их влиянии на здоровье. Воспитание культурно-гигиенических навыков. Воспитывать привычку быстро и правильно умываться, насухо вытираться, пользуясь индивидуальным полотенцем, правильно чистить зубы, полоскать рот после еды, пользоваться носовым платком и расческой. Закреплять умения детей аккуратно пользоваться столовыми приборами; правильно вести себя за столом; обращаться с просьбой, благодарить. Закреплять умение следить за чистотой одежды и обуви, замечать и устранять непорядок в своем внешнем виде, тактично сообщать товарищу о необходимости что-то поправить в костюме, причёске.

Направление «Физическая культура»

Старшая группа (дети от 5 до 6 лет)

Обеспечение гармоничного физического развития. Продолжать формировать правильную осанку; умение осознанно выполнять движения. Совершенствовать двигательные умения и навыки детей. Развивать быстроту, силу, выносливость, гибкость. Закреплять умение легко ходить и

бегать, энергично отталкиваясь от опоры. Учить бегать наперегонки, с преодолением препятствий. Учить лазать по гимнастической стенке, меняя темп. Учить прыгать в длину, в высоту с разбега, правильно разбежаться, отталкиваться и приземляться в зависимости от вида прыжка, прыгать на мягкое покрытие через длинную скакалку, сохранять равновесие при приземлении. Учить сочетать замах с броском при метании, подбрасывать и ловить мяч одной рукой, отбивать его правой и левой рукой на месте и вести при ходьбе. Приучать помогать взрослым готовить физкультурный инвентарь к занятиям физическими упражнениями, убирать его на место.

Начальные представления о некоторых видах спорта. Прививать интерес к физической культуре и спорту и желание заниматься физкультурой и спортом. Продолжать знакомить с различными видами спорта. Знакомить с доступными сведениями из истории олимпийского движения. Знакомить с основами техники безопасности и правилами поведения в спортивном зале и на спортивной площадке. Учить кататься на двухколесном велосипеде, кататься на самокате, отталкиваясь одной ногой (правой и левой). Учить ориентироваться в пространстве. Учить элементам спортивных игр, играм с элементами соревнования, играм-эстафетам. Поддерживать интерес детей к различным видам спорта, сообщать им некоторые сведения о событиях спортивной жизни страны.

Подвижные игры. Продолжать учить детей самостоятельно организовывать знакомые подвижные игры, проявляя инициативу и творчество. Воспитывать у детей стремление участвовать в играх с элементами соревнования, играх-эстафетах.

Подготовительная к школе группа (от 6 до 7 лет)

Обеспечение гармоничного физического развития. Формировать потребность в ежедневной двигательной деятельности. Воспитывать умение сохранять правильную осанку в различных видах деятельности. Совершенствовать технику основных движений, добиваясь естественности, легкости, точности, выразительности их выполнения. Закреплять умение соблюдать заданный темп в ходьбе и беге. Учить сочетать разбег с отталкиванием в прыжках на мягкое покрытие, в длину и высоту с разбега. Добиваться активного движения кисти руки при броске. Учить перелезть с пролета на пролет гимнастической стенки по диагонали. Учить быстро перестраиваться на месте и во время движения, равняться в колонне, шеренге, кругу; выполнять упражнения ритмично, в указанном воспитателем темпе. Развивать психофизические качества: силу, быстроту, выносливость, ловкость, гибкость. Продолжать упражнять детей в статическом и динамическом равновесии, развивать координацию движений и ориентировку в пространстве.

Начальные представления о некоторых видах спорта. Поддерживать интерес к физической культуре и спорту, отдельным достижениям в области спорта. Продолжать знакомить с различными видами спорта. Закреплять

навыки выполнения спортивных упражнений. Учить самостоятельно следить за состоянием физкультурного инвентаря, спортивной формы, активно участвовать в уходе за ними. Обеспечивать разностороннее развитие личности ребенка: воспитывать выдержку, настойчивость, решительность, смелость, организованность, инициативность, самостоятельность, творчество, фантазию.

Подвижные игры. Учить детей использовать разнообразные подвижные игры (в том числе игры с элементами соревнования), способствующие развитию психофизических качеств (ловкость, сила, быстрота, выносливость, гибкость), координации движений, умения ориентироваться в пространстве. Продолжать учить детей самостоятельно организовывать подвижные игры, придумывать собственные игры, варианты игр, комбинировать движения; справедливо оценивать свои результаты и результаты товарищей. Развивать интерес к спортивным играм и упражнениям (городки, бадминтон, баскетбол, настольный теннис, хоккей, футбол).

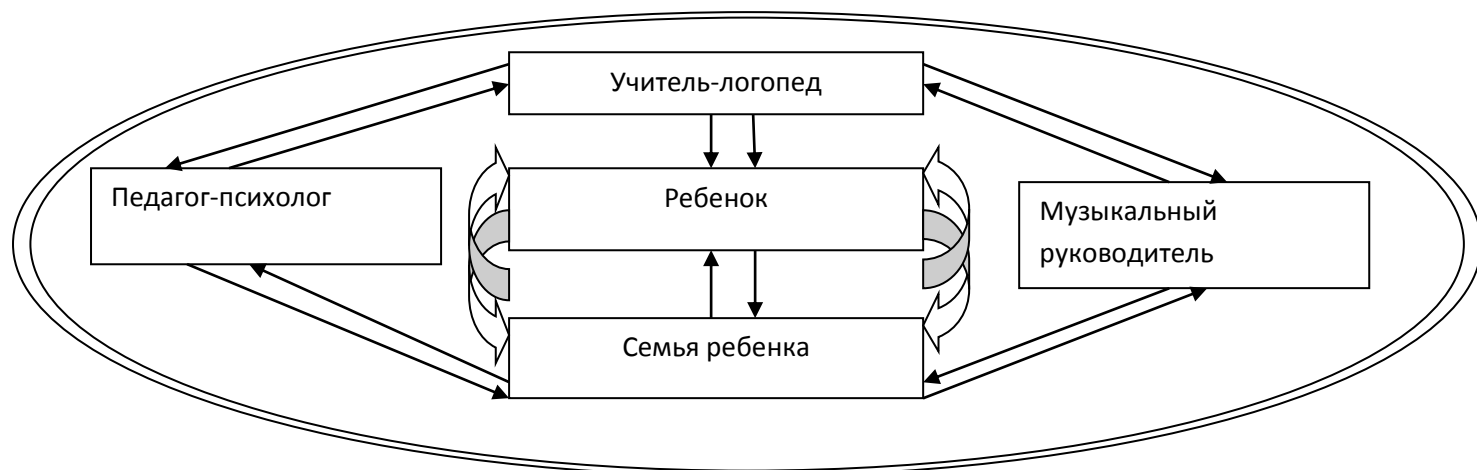
2.3. Интеграция образовательных областей в коррекционной работе

Образовательная область	Задачи	Вид деятельности
Социальнокоммуникативное развитие	-развивать коммуникативные навыки; -совершенствовать навыки игры в настольно-печатные игры, учить устанавливать и соблюдать правила в игре; -развивать умение инсценировать стихи, разыгрывать сценки	- настольно-печатные игры; - театрализованные игры; -автоматизация поставленных звуков в стихах, рассказах, спонтанной речи
Познавательное развитие	-развитие мыслительных процессов:отождествления, сравнения, анализа, синтеза, обобщения, классификации и абстрагирования; - развитие памяти,внимания; - формирование представлений о внешних свойствах предметов, их форме,цвете,величине,запахе, вкусе,положении в	-составление описательных рассказов; - развитие фразовой речи, обогащение и расширение словаря; - дидактические игры на развитие слухового и зрительного восприятия; -

	пространстве и времени	игры с мозаикой, пазлами, с мелкими предметами; - пальчиковая гимнастика; - автоматизация поставленных звуков
Речевое развитие	<p>Формирование навыков владения языком в его коммуникативной функции</p> <ul style="list-style-type: none"> - развитие связной речи, монологической, диалогической речи; - формирование структурных компонентов системы языка - фонетико-фонематического, лексического, грамматического; - формирование способности к элементарному осознанию явлений языка и речи 	<ul style="list-style-type: none"> -автоматизация поставленных звуков в стихах, рассказах, спонтанной речи ; -дидактические игры на развитие слухового и зрительного восприятия; - развитие мелкой моторики;
Художественно-эстетическое развитие	<p>Развивать графомоторные навыки;</p> <ul style="list-style-type: none"> - развивать умение слышать ритмический рисунок ; -учить передавать ритмический рисунок; 	<ul style="list-style-type: none"> -развитие мелкой моторики; -развитие манипулятивной деятельности и координации рук, укрепления мышц рук
Физическое развитие	<ul style="list-style-type: none"> -Развивать координированность и точность действий; -Формировать правильную осанку при посадке за столом; -Расширять знания о строении 	<ul style="list-style-type: none"> -пальчиковая гимнастика; -речь с движением; -физминутки; - беседа

	артикуляционного аппарата и его функционировании	
--	--	--

2.4. Модель взаимодействия участников образовательного процесса в коррекционно-развивающей работе



2.5. Основные области деятельности специалистов и воспитателей ДОУ в коррекционно-развивающей работе

С целью реализации комплексного подхода в коррекции речевого нарушения всех специалистов намечены основные задачи, которые включают в себя:

1. Создание команды единомышленников из всех специалистов (учителя-логопеда, педагога-психолога, воспитателей, музыкального руководителя) и повышение их профессионального уровня.
2. Организация коррекционно-развивающей среды, стимулирующей речевое и личностное развитие ребенка.

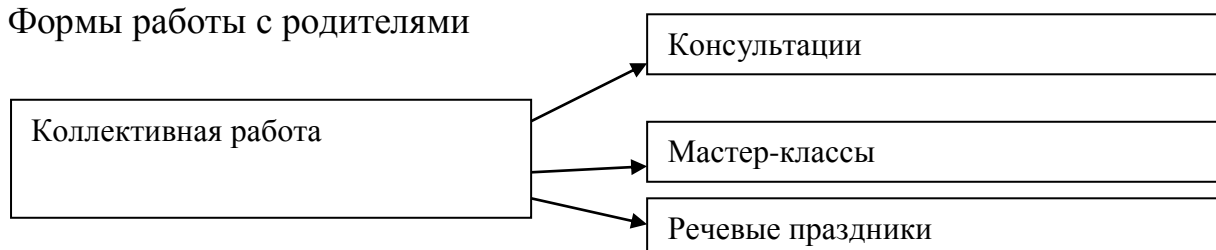
Должность специалиста/воспитатель	Задачи
Учитель- логопед	Коррекция нарушенных звуков осуществляются на протяжении регулярного, систематического курса занятий, с учетом возрастных особенностей детей дошкольного возраста и срока коррекционной работы. Индивидуальные занятия строятся в соответствии с этапами работы по исправлению неправильного звукопроизношения (подготовительный этап, постановка звука, автоматизация звука, дифференциация смешиваемых звуков).
Педагог-психолог	Развитие эмоционально-волевой сферы, высших психических

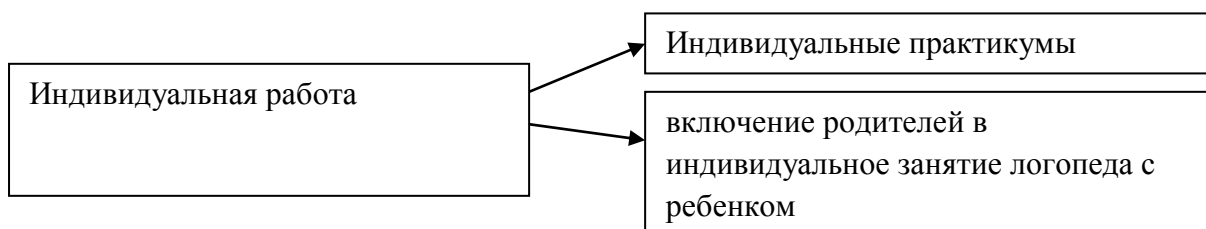
	функций, снятие эмоционального напряжения детей. На занятиях специалист осуществляет индивидуальный подход к каждому воспитаннику с нарушением речи, контролирует речь детей, делает подборку игр и упражнений, речевого материала с учетом этапа коррекции звукопроизношения.
Музыкальный руководитель	Работа по развитию фонематического слуха, развитию артикуляционной моторики и мелкой моторики рук, активизации внимания, воспитанию музыкального ритма, ориентировки в пространстве. На занятиях активно используются музыкально-дидактические игры, упражнения на различение музыкальных звуков по высоте, на подстройку голосов к определенному музыкальному звуку, распевку на автоматизацию тех звуков, которые дети изучают на логопедических занятиях с учетом этапа работы. Музыкальный руководитель на занятиях осуществляет контроль за речью детей. Содержание речевого материала используемого на музыкальных занятиях, сценарии праздников и развлечений обсуждается с учителем – логопедом.
Воспитатель	Наблюдение за состоянием речевой деятельности. Артикуляционная гимнастика Пальчиковая гимнастика-выполняется в комплексе с артикуляционной Коррекционная работа в совместной деятельности- проводится воспитателя с детьми, во время режимных моментов. Работа воспитателя по заданию логопеда. Контроль речевой активности детей: правильное использование поставленных звуков, отработанных грамматических форм; расширяет словарный запас; совершенствует мелкую моторику; развивает основные психические процессы и т.д.

2.6. Особенности взаимодействия с семьями воспитанников

Важной и неотъемлемой частью работы педагогического коллектива с детьми ФФН является непосредственное включение в коррекционно-педагогический процесс их родителей, целями которого являются квалифицированная поддержка родителей; повышение уровня их педагогической компетенции; помощь в создании комфортной для развития ребенка семейной среды; создание условий для активного участия родителей в воспитании, обучении и коррекции речевых нарушений ребенка, формировании ценностного отношения к своему здоровью и здоровому образу жизни.

Формы работы с родителями





III. Организационный раздел

Организация коррекционной и образовательной деятельности с детьми с фонетико-фонематическим недоразвитием речи, посещающими группы комбинированной направленности, осуществляется в соответствии с ООП ДОУ. Объем образовательной нагрузки определяется учебным планом в пределах максимально допустимого объема образовательной нагрузки и требований к ней, установленными действующими санитарно-эпидемиологическими правилами и нормами.

Организация деятельности логопеда в течение года определяется поставленными задачами рабочей программы. При организации коррекционно-образовательного процесса учтены принципы интеграции образовательных областей в соответствии с возрастными возможностями и индивидуальными особенностями воспитанников. Все педагоги следят за речью детей и закрепляют речевые навыки, сформированные учителем-логопедом. Кроме того, все специалисты под руководством учителя-логопеда занимаются коррекционной работой, участвуют в исправлении речевого нарушения и связанных с ним процессов. Воспитатель, музыкальный руководитель, педагог-психолог осуществляют общеобразовательные мероприятия, предусмотренные ООП ДОУ, занимаются умственным, нравственным, эстетическим, физическим, патриотическим воспитанием, обеспечивая тем самым гармоничное всестороннее развитие детей.

Данная АОП ДОО разработана для реализации *в условиях логопедического пункта, то есть в расписании ООД не предусмотрено специального времени для проведения фронтальной деятельности учителя – логопеда.*

Форма организации обучения детей в микрогруппах и индивидуальная.

3.1. Кадровые условия реализации АОП ДОО

Коррекционную работу осуществляют воспитатели и специалисты. Из них:

5 воспитателей;

1 учитель-логопед;

2 – музыкальных руководителя;

1 – педагог-психолог.

3.2. РППС для устранения недостатков детей ФФНР

Центр речевого развития в кабинете учителя-логопеда

1. Зеркало с лампой дополнительного освещения.
2. Стульчики для занятий у зеркала.
3. Крупные предметные картинки по изучаемым лексическим темам (одномоментно в уголке представлено не более двух лексических тем).
4. Книжки-раскладушки по изучаемым лексическим темам.
5. Книжки-малышки с народными потешками и колыбельными песенками и яркими картинками.
6. Простые сюжетные картинки (3—4 картинки одномоментно).
7. «Алгоритм» описания игрушки.
8. «Лото» по изучаемым темам.
9. Игрушки для уточнения произношения в звукоподражаниях.
10. Предметные картинки для уточнения произношения в звукоподражаниях.
11. Предметные картинки для уточнения произношения гласных и согласных раннего онтогенеза.
12. Небольшие игрушки и муляжи по изучаемым темам, разнообразный счетный материал (для формирования математического словаря).
13. Настольно-печатные дидактические игры для формирования и совершенствования грамматического строя речи («Один и много», «Кого не стало?», «Чего не хватает?», «Телевизор», «Что ты видишь?», «Большой-маленький», «Мой, моя, мои», «Веселый котенок» (уточнение понимания предлогов и обучение употреблению их в активной речи) и др.
14. Дыхательные тренажеры, игрушки, пособия для развития дыхания (свистки, свистульки, дудочки, сухие листики и т.п.).

Центр моторного и конструктивного развития в кабинете учителя-логопеда.

1. Средний резиновый мяч.
2. Средний матерчатый мяч.
3. Маленькие резиновые мячи.
4. 2—3 крупных пирамидки, состоящие из колец четырех основных цветов.
5. Крупные бусины, колечки, косточки от счетов и яркие шнурки для их нанизывания.
6. Крупная и средняя мозаики.
7. Сборные игрушки
8. Крупные яркие пластмассовые кубики четырех основных цветов.
9. Средние деревянные кубики четырех основных цветов.
10. Кубики с картинками «Игрушки» и «Домашние животные» (4 части).
11. Разрезные картинки (2—4 части) с разными видами разреза и простые пазлы по изучаемым лексическим темам.
12. Небольшие пластмассовые и деревянные волчки.
13. Игрушки-шнуровки
14. Комплект игрушек, крупных предметных картинок, фотографий детей для выполнения мимической гимнастики.

15. Небольшая магнитная доска.

Центр речевого развития в группах комбинированной направленности
для детей 5-7 лет

Задачи	Пособия
Развитие мелкой моторики	Сухой бассейн, шнуровки, мозаика, пазлы и т.д.
Формирование воздушной струи	Аэробол, вертушки, дудочки, шары для надувания
Формирование словаря	Картинки, отражающие изучаемую тему
Формирование грамматического строя речи	Игры-картинки «Чей хвост?», «Один-много», «Назови ласково» и др.
Развитие связной речи	Сюжетные картинки и иллюстрации к произведениям детских писателей; мнемотаблицы.
Театрализованная деятельность	Различные виды театров: пальчиковый, БИ-БА-БО, театр в картинках и т.д.
Методическое сопровождение речевого уголка	Картотека артикуляционной гимнастики, сборники скороговорок, чистоговорок, загадок и т.д.

Оснащение кабинета педагога-психолога

Зонирование	Пособия
Зона организационно-методической деятельности	Письменный стол, стул, шкаф для размещения документации
Центр эмоционального развития	Уголок эмоций
Центр театрализованной деятельности	Мешочек для криков, бумажные маски, волшебная палочка, различные виды театров
Центр развития мелкой моторики и конструирования	Сухой бассейн, шнуровки, пазлы
Центр развития дыхания и музыкальной деятельности	Свистки, бубен, дудочки, шары воздушные, аэрофутбол и др.

3.3. Диагностика развития ребенка с ОВЗ

Углубленная диагностика детей осуществляется учителем-логопедом и проводится на 1-2 неделе сентября.

Задачами углубленного логопедического обследования являются выявление особенностей общего и речевого развития детей: состояния компонентов речевой системы, соотношения развития различных компонентов речи, импрессивной и экспрессивной речи, сопоставление уровня развития языковых средств с их активизацией (использованием в речевой

деятельности). Углубленное логопедическое обследование позволяет выявить не только негативную симптоматику в отношении общего и речевого развития ребенка, но и позитивные симптомы, компенсаторные возможности, зону ближайшего развития. Диагностика позволяет решать задачи развивающего обучения и адаптировать программу в соответствии с возможностями и способностями каждого ребенка. После заполнения учителем-логопедом речевой карты каждого ребенка составляется таблица состояния общего и речевого развития детей.

В настоящее время выделяют три возможных состояния при недоразвитии фонематического слуха и фонематического восприятия:

- недостаточное различение и узнавание только тех звуков, произношение которых нарушено. Весь остальной звуковой состав слова и слоговая структура анализируются правильно. Это наиболее легкая степень ФФН;
- недостаточное различение значительного количества звуков из различных фонетических групп при относительно сформированном их произношении. В этом случае звуковой анализ нарушается более грубо;

- глубокое фонематическое недоразвитие не позволяет ребенку «слышать» звук, выделять его из состава слова, определять последовательность звуков в слове. У детей с ФФН может быть нарушена слоговая структура слова (количество и порядок слогов внутри каждого слова), звуконаполняемость (количество и порядок звуков внутри каждого слога). Нередко отдельные дети испытывают затруднения в произношении сложных слов со стечением согласных (в первую очередь это относится к малознакомым и трудным словам). Например, аквариум – «аквария», сковорода – «коровода», пианино – «пиниано», жеребенок – «режебеонок». Характер описанных нарушений указывает на недостаточность развития фонематического слуха и фонематического восприятия у детей с ФФН. Без специального коррекционного воздействия ребенок не научится различать и узнавать фонемы на слух, анализировать звуко-слоговой состав слова, что приведет к появлению стойких ошибок при овладении чтением и письменной речью в школе. Кроме перечисленных особенностей произношения и различения звуков при фонетико-фонематическом недоразвитии нередко наблюдается нарушение слоговой структуры и звуконаполняемость сложных слов, недостаточный уровень сформированности грамматических категорий и бедность словаря. Речь отдельных детей становится невнятной, невыразительной. Вместе с тем отмечают специфические особенности неречевых процессов:

- недостаточная устойчивость внимания;
- отставание в развитии словесно-логического мышления;
- снижение слуховой памяти и продуктивности запоминания;
- отсутствие планомерности в действиях и контроля за правильностью выполнения заданий. Однако все дети с нарушениями фонетико-фонематических процессов имеют потенциальные возможности для

овладения абстрактными понятиями до школы, если им со стороны логопеда, педагогов группы будет оказана своевременная помощь.

3.4. Программно-методическое обеспечение коррекционно-развивающей работы:

Нормативно-правовые документы, на основе которых разработана рабочая программа:

* Закон «Об образовании в Российской Федерации» №273-ФЗ от 29.12.2012 г.;

* «Санитарно-эпидемиологические требования к устройству, содержанию и организации режима работы в дошкольных организациях» 2.4.1.3049-13 № 26 от 15.05.2013 г.

* Федеральный государственный образовательный стандарт дошкольного образования, утвержденный приказом Минобрнауки РФ от 17.11.2013 г., № 1155.

1. Аграпович З. Е. В помощь логопедам и родителям. Сборник домашних заданий для преодоления недоразвития фонематической стороны речи у старших дошкольников. – СПб.: ДЕТСТВО-ПРЕСС, 2009. – 160с.

2. Аграпович З. Е. Сборник домашних заданий в помощь логопедам и родителям для преодоления лексико-грамматического недоразвития речи у дошкольников с ОНР. – СПб.: «Детство-пресс», 2009. – 128с.

3. Акименко В. М. Исправление звукопроизношения у детей: учебно-методическое пособие/ В.М. Акименко. – Ростов н/Д: Феникс, 2008. – 110с.: илл.

4. Бачина О. В., Урюпина О. И. Теоретические и практические аспекты нейропсихологической диагностики и коррекции высших психических функций у детей с трудностями в обучении. Учебное пособие. – Тамбов: ТОИПКРО, 2005. – 110.

5. Володина В.С. Альбом по развитию речи. – М.: 2008.

6. Глухов В. П. Формирование связной речи детей дошкольного возраста с общим речевым недоразвитием. – М.: АРКТИ, 2002. – 144с.

7. Гомзак О.С. Говорим правильно. Конспекты фронтальных занятий в подготовительной к школе группе. 1 период обучения/О.С. Гомзак. – М.: Издательство ГНОМ и Д, 2007. – 128с.

8. Гомзак О.С. Говорим правильно. Конспекты фронтальных занятий в подготовительной к школе группе. 2 период обучения/О.С. Гомзак. – М.: Издательство ГНОМ и Д, 2007. – 128с.

9. Гомзак О.С. Говорим правильно. Конспекты фронтальных занятий в подготовительной к школе группе. 3 период обучения/О.С. Гомзак. – М.: Издательство ГНОМ и Д, 2007. – 160с.

10. Дурова Н.В. Фонематика. Как научить детей слышать и правильно произносить звуки. Методическое пособие. – М.: Мозаика-Синтез, - 112с.

11. Жукова Н. С. И др. Логопедия. Преодоление общего недоразвития речи у дошкольников: Кн. для логопеда / Н.С. Жукова, Е.М. Мастюкова, Т.Б. Филичева. Екатеринбург: Изд-во АРД ЛТД, 1998. – 320с.
12. Жукова Н.С. Уроки логопеда: исправление нарушений речи/Н.С. Жукова; ил. Евгении Нитылкиной. – М.: Эксмо, 2010. – 120с.: ил.
13. Индивидуальная работа с детьми дошкольного возраста, имеющими различные речевые патологии. (В поддержку курсовой подготовки в системе повышения квалификации). – Тамбов: ТОИПКРО, 2000.
14. Картушина М.Ю. Конспекты логоритмических занятий с детьми 5-6 лет. – М.: ТЦ Сфера, 2009. – 208с.
15. Коваленко В.В. Коррекционная работа воспитателя в подготовительной логопедической группе (для детей с ФФН) на занятиях и в повседневной жизни и деятельности детей. Пособие для логопедов и воспитателей логогрупп. – М.: Издательство ГНОМ и Д, 2001. – 128с.
16. Кожевникова И.В. Нарушение звуковой стороны речи детей: Учебно-методическое пособие в поддержку курсовой подготовки педагогов дефектологического профиля в системе дополнительного профессионального образования. – Тамбов: ТОИПКРО, 2008. – 40с.
17. Колесникова Е.В. Развитие фонематического слуха у детей 4 – 5 лет. Сценарии 32 учебно-игровых занятий. Издание 2-е, дополненное и исправленное. – М.: «Гном-Пресс», 1999. – 96с.
18. Колодницкий Г.А. Музыкальные игры, ритмические упражнения и танцы для детей. Учебно-методическое пособие для педагогов. – М.: Гном-Пресс, 2000. – 64с.
19. Комарова, Л.А. Автоматизация звука Р в игровых упражнениях. Альбом дошкольника/Л.А.Комарова. – М.: Издательство ГНОМ и Д, 2008. – 32с.
20. Комарова, Л.А. Автоматизация звука С в игровых упражнениях. Альбом дошкольника/Л.А.Комарова. – М.: Издательство ГНОМ и Д, 2008. – 32с.
21. Комарова, Л.А. Автоматизация звука Ш в игровых упражнениях. Альбом дошкольника/Л.А.Комарова. – М.: Издательство ГНОМ и Д, 2008. – 32с.
22. Коноваленко В.В., Коноваленко С.В. Фронтальные логопедические занятия в подготовительной группе для детей с фонетико-фонематическим недоразвитием. 2 период: пособие для логопедов/ В.В. Коноваленко, С.В. Коноваленко. – 2-е изд., испр., и доп. – М.: «Издательство ГНОМ и Д», 2009. – 48с.
23. Коноваленко В.В., Коноваленко С.В. Фронтальные логопедические занятия в подготовительной группе для детей с фонетико-фонематическим недоразвитием. 1 период: пособие для логопедов/ В.В. Коноваленко, С.В. Коноваленко. – 2-е изд., испр., и доп. – М.: «Издательство ГНОМ и Д», 2007. – 96с.

24. Коноваленко В.В., Коноваленко С.В. Фронтальные логопедические занятия в подготовительной группе для детей с фонетико-фонематическим недоразвитием. 3 период: пособие для логопедов/ В.В. Коноваленко, С.В. Коноваленко. – 2-е изд., испр., и доп. – М.: «Издательство ГНОМ и Д», 2009. – 72с.
25. Макарова Н. Ш. Коррекция неречевых и речевых нарушений у детей дошкольного возраста на основе логопедической ритмики. – СПб.: ДЕТСТВО-ПРЕСС, 2009. – 80с.
26. Максаков А.И., Тумакова Г.А. Учите, играя. Игры и упражнения со звучащим словом. Пособие для педагогов дошкольных учреждений. – Изд. 3-е, испр. и доп. – М.: Мозаика-Синтез, 2005. – 176с.
27. Метельская Н.Г. 100 физкультминуток на логопедических занятиях. – М.: ТЦ Сфера, 2009. – 64с.
28. Микляева, Н.В. Диагностика языковой способности у детей дошкольного возраста. Логопедическое обследование: метод. пособие / Н.В. Микляева. – М.: Айрис-пресс, 2006. – 96с.
29. Нищева Н.В. Система коррекционной работы в логопедической группе для детей с общим недоразвитием речи. – СПб.: ДЕТСТВО-ПРЕСС, 2003. – 528с.
30. Организация работы логопедических групп дошкольного образовательного учреждения. Учебно-справочное пособие в поддержку курсовой подготовки в системе дополнительного профессионального образования. – Тамбов: ТОИПКРО, 2003.
31. Практический материал для занятий по развитию речи детей с ОНР. Практическое пособие для логопедов./Авт.-сост. Л.Г. Кобзарева, М.П. Резунова, Г.Н. Юшина – Воронеж: ИП Лакоценина Н.А., 2012. – 128с.
32. Программы дошкольных образовательных учреждений компенсирующего вида для детей с нарушениями речи. Коррекция нарушений речи. 2-е издание. – М.: «Просвещение», 2009.
33. Программа обучения детей 5-летнего возраста с недоразвитием фонетического строя речи. – Тамбов: ТОИПКРО, 1994.
34. Светлова И. Е. Логика/Илл. Е.В. Мельниковой. – М.: Изд-во Эксмо, 2005. -64с., ил.
35. Скворцова И.В. Логопедические игры. Для детей 4-6 лет. – М.: ЗАО «ОЛМА Медиа Групп», 2008. – 208с.
36. Смирнова И.А. Логопедический альбом для обследования лиц с выраженными нарушениями произношения: Наглядно-методическое пособие. – СПб.: «ДЕТСТВО_ПРЕСС», 2010. – 50с.
37. Смирнова Л.Н. Логопедия. Играем со звуками. Речевой дидактический материал: Пособие для логопедов, дефектологов и воспитателей. – М.: - М.: «Мозаика-Синтез», 2006. – 56с.
38. Степанова О.А. Организация логопедической работы в ДОУ. – М.: ТЦ Сфера, 2007. – 112с.

39. Темпо-ритмические нарушения речи: Учебно-методическое пособие./Автор-сост.: И.В. Кожевникова. – Тамбов: ТОИПКРО, 2008. – 65с.
40. Трудные звуки. – Гурин Ю.В., Пикулева Н.В. Фадеева Л.Л., Яснов М.Д. – М.: ЗАО «ОЛМА Медиа Групп». – 2014.
41. Филимонова О.Ю. Развитие словаря дошкольника в играх: Пособие для логопедов, воспитателей и родителей. – СПб., «ДЕТСТВО-ПРЕСС», 2007. – 128с., ил.
42. Филичева, Т.Б. Устранение общего недоразвития речи у детей дошкольного возраста: практ. пособие/Т.Б. Филичева, Г.В. Чиркина. – 3-е изд. – М.: Айрис-пресс, 2005. – 224с.

